

**Transparencia Mexicana
Unidad de Política Social**

**Serie analítica sobre los programas sociales
registrados en IPRO**

Sexto atributo de institucionalidad de los
programas sociales
Padrón de beneficiarios

Mayo 2013



www.tm.org.mx
[@integridadMX](https://twitter.com/integridadMX)



Los datos que se presentan en el siguiente documento fueron extraídos de la base de datos de la Iniciativa para el Fortalecimiento de la Institucionalidad de los Programas Sociales (IPRO).

Esta iniciativa impulsada por Transparencia Mexicana y el Programa de Naciones Unidas para el Desarrollo (PNUD) desde 2008 ha logrado conformar una base de datos única que integra y sistematiza la información más actualizada sobre los programas sociales que operan en México. Al día de hoy, IPRO ha permitido obtener información de más de 2,600 programas sociales.

Para mayor información visita:
www.programassociales.org.mx




Transparencia Mexicana A.C.
Unidad de Política Social

Documento de trabajo: Serie analítica sobre la institucionalidad de los programas.

Transparencia Mexicana, capítulo nacional de Transparencia Internacional (TI), fue fundada en 1999. Transparencia Mexicana es una organización no gubernamental que enfrenta el problema de la corrupción desde una perspectiva integral, a través de políticas públicas y actitudes privadas que van más allá de la consigna política para generar cambios concretos en el marco institucional y en la cultura de la legalidad en México.

www.tm.org.mx

www.transparency.org

 facebook.com/TransparenciaMexicana

 @IntegridadMx



Transparencia Mexicana

La Iniciativa para el Fortalecimiento de la Institucionalidad de los Programas Sociales (IPRO) es la plataforma web que integra información pública, imparcial e independiente, sobre los programas sociales en México (www.programassociales.org.mx) impulsada desde el 2008 por parte de Transparencia Mexicana (TM), capítulo nacional de Transparencia Internacional, y el Programas de las Naciones Unidas para el Desarrollo en México (PNUD).

IPRO tiene como objetivo el contribuir a reforzar los criterios de protección de los programas sociales a través del fortalecimiento de su institucionalidad. La institucionalidad de los programas sociales permite dar mayor solidez a la política social y con ello prevenir la discrecionalidad y arbitrariedad en la operación de los programas sociales.

El gobierno federal y los gobiernos estatales participan, de manera voluntaria, incorporando la información de sus programas sociales en la plataforma. Esta base de datos concentra información actualizada sobre los programas sociales en operación a nivel nacional, lo que permite conocer la oferta de programas sociales que existen en el país y cómo funcionan en tiempo real.

El presente documento se centra en el análisis de patrones por orden de gobierno, por entidad federativa y por sector del sexto atributo de institucionalidad de los programas sociales: **padrón de beneficiarios**.

Sexto atributo: Padrón de beneficiarios

- 70% del total de programas sociales vigentes registrados en IPRO cumple con el atributo de institucionalidad de padrón de beneficiarios.
- 89% del total de programas sociales vigentes registrados en IPRO con cobertura en la Federación cumple con el atributo de institucionalidad de padrón de beneficiarios.
- 71% del total de programas sociales vigentes registrados en IPRO con cobertura en las entidades federativas cumple con el atributo de institucionalidad de padrón de beneficiarios.
- 100% de los programas sociales vigentes registrados cumple con padrón de beneficiarios en 4 entidades federativas (Aguascalientes, Coahuila de Zaragoza, Estado de México y Yucatán).
- En Hidalgo sólo un cuarto de los programas sociales vigentes registrados cumplen con el atributo de padrón de beneficiarios
- 91% de los programas sociales vigentes registrados de los sectores de trabajo y de vivienda cumplen con el padrón de beneficiarios.
- 4 de cada 10 programas sociales vigentes registrados en IPRO de los sectores de deporte y de infraestructura social cumplen con dicho atributo de institucionalidad.

¿Cómo contribuye el padrón de beneficiarios a la institucionalidad de los programas sociales en México?

El padrón de beneficiarios es uno de los veinte atributos de institucionalidad de los programas sociales definidos por Transparencia Mexicana y el Programa de Naciones Unidas para el Desarrollo (PNUD) en el marco de la Iniciativa para el Fortalecimiento de la Institucionalidad de los Programas Sociales (IPRO).

Conforme a la Ley General de Desarrollo Social el padrón de beneficiarios es la relación oficial de las personas que forman parte de la población atendida por los programas de desarrollo social cuyo perfil socioeconómico se establece en la normatividad correspondiente.

Análisis del atributo de padrón de beneficiarios por cobertura y por sector de los programas sociales en México

La serie analítica sobre los programas sociales en México por atributo a partir de la base de datos de IPRO se realizó con la información actualizada por el gobierno federal y los gobiernos estatales al 13 de mayo de 2013. Para esta fecha había 1,561 programas sociales registrados en IPRO como vigentes.¹

¹ Incluye los programas sociales registrados para los cuales no ha habido modificación de la vigencia para ser considerados como no vigentes.

Del total de 1,561 programas sociales registrados en IPRO como vigentes al 13 de mayo de 2013 1,092 programas sociales cumplen con el atributo de institucionalidad de padrón de beneficiarios; esto es el 70%. La probabilidad de que un programa social vigente cuente con padrón de beneficiarios varía entre sectores. El 91% de los programas sociales vigentes registrados de los sectores de trabajo y vivienda cuenta con padrón de beneficiarios mientras que 4 de cada 10 programas sociales vigentes registrados en IPRO de los sectores de deporte y de infraestructura social cumple con dicho atributo de institucionalidad.

Tabla 1. Programas sociales que cumplen con el sexto atributo de institucionalidad por sector que atienden

Sector	Total de programas sociales vigentes registrados (PSVR)	PSVR con padrón de beneficiarios	% PSVR por sector con padrón de beneficiarios
Agropecuario	84	72	85.71
Alimentación	52	45	86.54
Asistencia Social	325	220	67.69
Cultura	32	17	53.13
Deporte	65	26	40.00
Desarrollo Productivo	76	55	72.37
Desarrollo Social	275	180	65.45
Educación	376	297	78.99
Infraestructura Social	36	15	41.67
Salud	148	81	54.73
Trabajo	35	32	91.43
Vivienda	57	52	91.23
Total	1561	1092	69.96

Fuente: Iniciativa para el Fortalecimiento de la Institucionalidad de los Programas Sociales (IPRO)
www.programassociales.org.mx

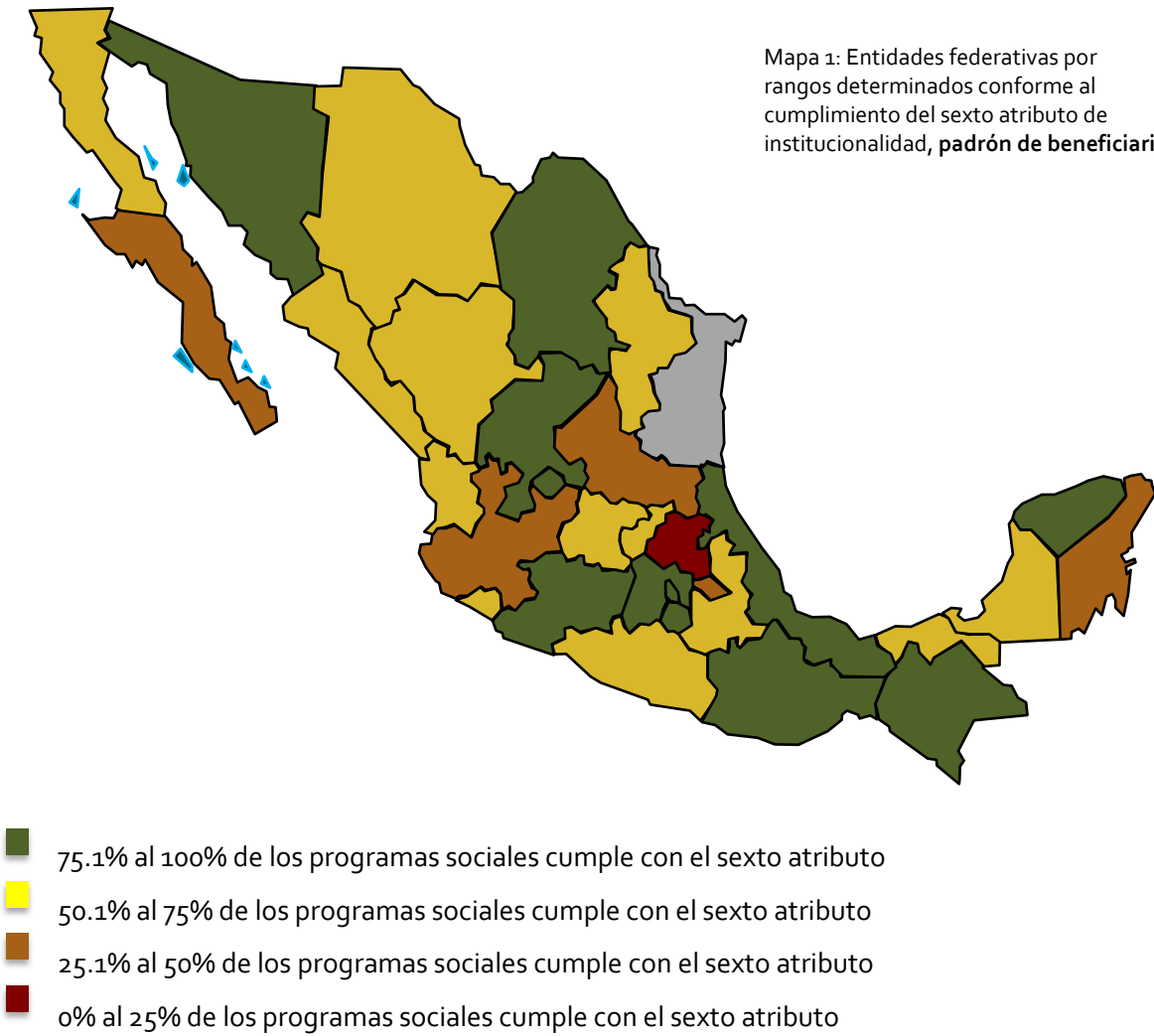
El cumplimiento de los programas sociales vigentes registrados del atributo de padrón de beneficiarios también varía por orden de gobierno responsable del programa social registrado. El 89% de los programas sociales vigentes registrados de la Federación en IPRO al 13 de mayo de 2013 cumplen con el atributo de padrón de beneficiarios mientras que en promedio sólo lo hace el 71% del total registrado de programas sociales vigentes de las entidades federativas. En 4 entidades federativas el 100% de los programas sociales vigentes cumple con el atributo de padrón de beneficiarios (Aguascalientes, Coahuila de Zaragoza, Estado de México y Yucatán) mientras que en Hidalgo sólo un cuarto de los programas sociales vigentes registrados cumple con el atributo de padrón de beneficiarios.

Tabla 2. Programas sociales que cumplen con el sexto atributo de institucionalidad por entidad federativa.

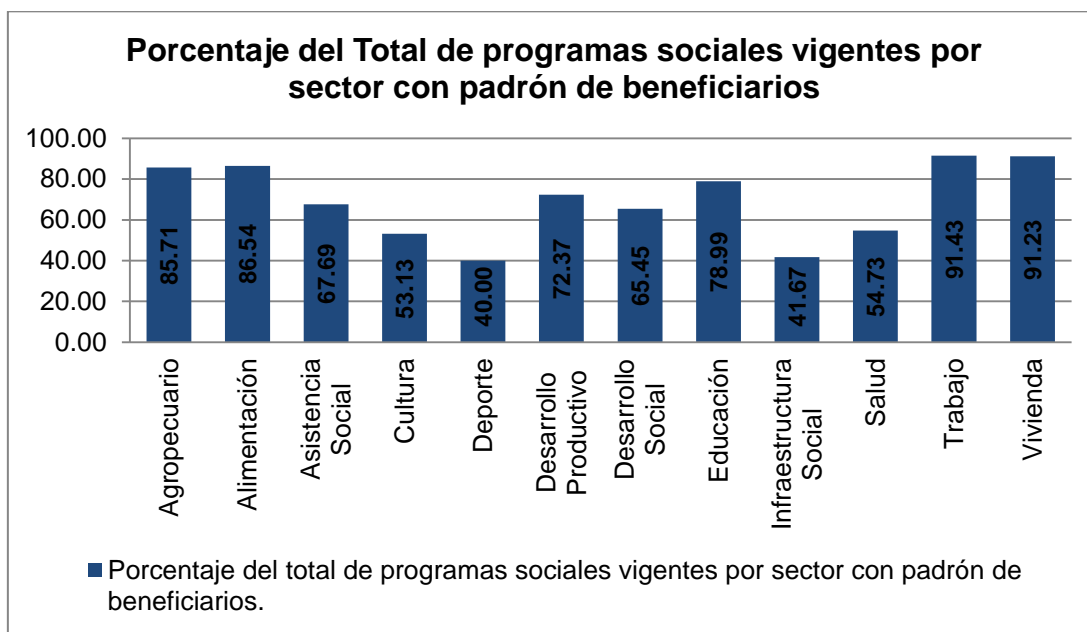
Entidad federativa	PSVR por entidad federativa	PSVR con padrón de beneficiarios	% PSVR por entidad federativa con padrón de beneficiarios
Aguascalientes	30	30	100.00
Baja California	16	11	68.75
Baja California Sur	3	1	33.33
Campeche	22	16	72.73
Chiapas	10	8	80.00
Chihuahua	33	24	72.73
Coahuila	14	14	100.00
Colima	20	15	75.00
Distrito Federal	194	167	86.08
Durango	41	27	65.85
Estado de México	25	25	100.00
Guanajuato	30	18	60.00
Guerrero	172	122	70.93
Hidalgo	8	2	25.00
Jalisco	106	46	43.40
Michoacán	16	15	93.75
Morelos	5	4	80.00
Nayarit	66	42	63.64
Nuevo León	7	5	71.43
Oaxaca	10	9	90.00
Puebla	67	50	74.63
Querétaro	19	14	73.68
Quintana Roo	11	5	45.45
San Luis Potosí	21	10	47.62
Sinaloa	228	110	48.25
Sonora	39	38	97.44
Tabasco	37	22	59.46
Tamaulipas			
Tlaxcala	50	24	48.00
Veracruz	75	62	82.67
Yucatán	11	11	100.00
Zacatecas	102	80	78.43
Federación	73	65	89.04
Total	1561	1092	69.96

Fuente: Iniciativa para el Fortalecimiento de la Institucionalidad de los Programas Sociales (IPRO)
www.programassociales.org.mx

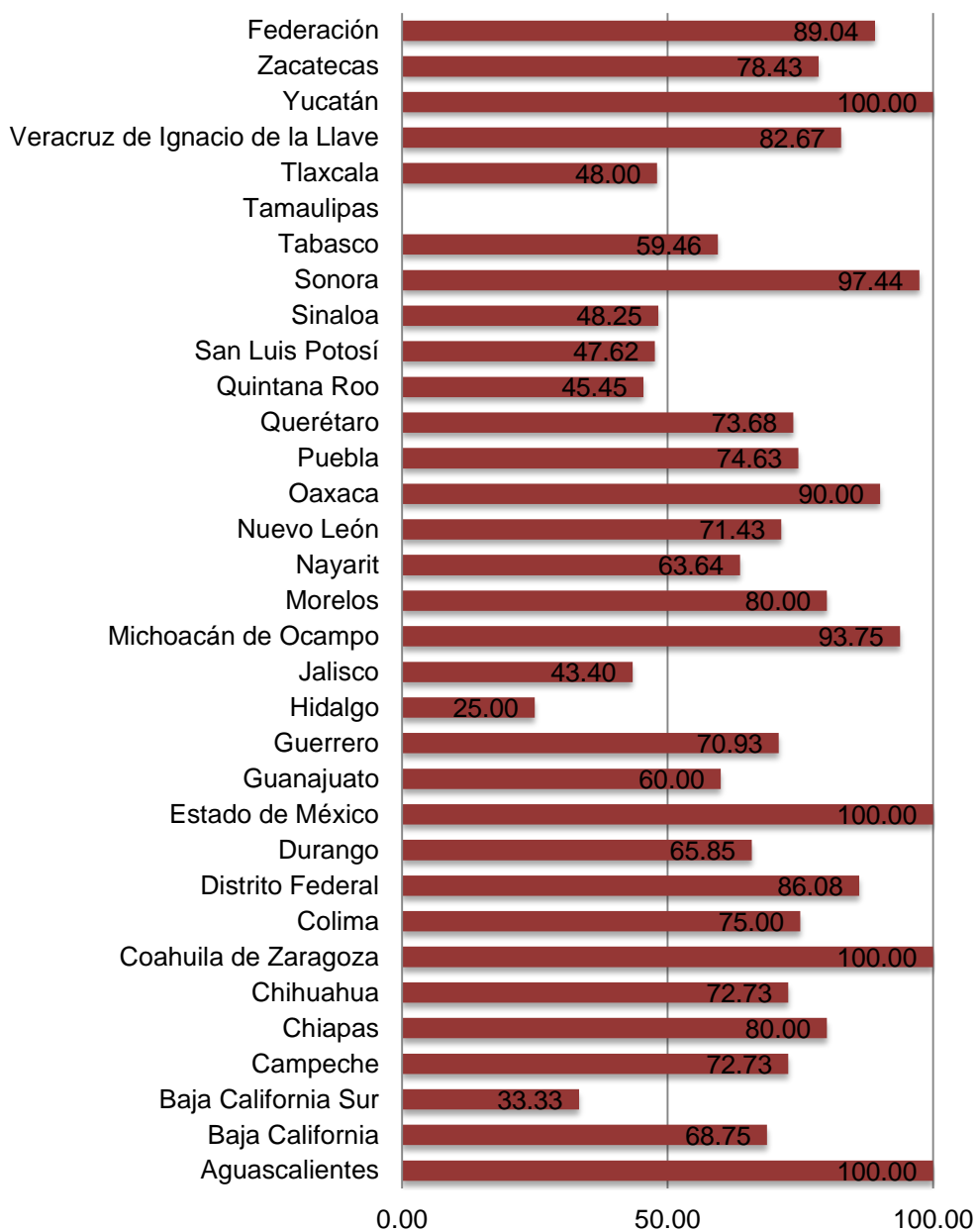
Mapa 1: Entidades federativas por rangos determinados conforme al cumplimiento del sexto atributo de institucionalidad, **padrón de beneficiarios**.



Anexo 1. Porcentaje del total de programas sociales vigentes por sector y por entidad federativa con padrón de beneficiarios.



Porcentaje del total de programas sociales vigentes por entidad federativa con padrón de beneficiarios



■ Porcentaje del total de programas sociales vigentes por entidad federativa con padrón de beneficiarios