

**Transparencia Mexicana  
Unidad de Política Social**

**Serie analítica sobre los programas sociales  
registrados en IPRO**

Vigésimo atributo de institucionalidad de los  
programas sociales  
**Participación ciudadana en la evaluación**

**Mayo 2013**



[www.tm.org.mx](http://www.tm.org.mx)  
[@integridadMX](https://twitter.com/integridadMX)



Los datos que se presentan en el siguiente documento fueron extraídos de la base de datos de la Iniciativa para el Fortalecimiento de la Institucionalidad de los Programas Sociales (IPRO).

Esta iniciativa impulsada por Transparencia Mexicana y el Programa de Naciones Unidas para el Desarrollo (PNUD) desde 2008 ha logrado conformar una base de datos única que integra y sistematiza la información más actualizada sobre los programas sociales que operan en México. Al día de hoy, IPRO ha permitido obtener información de más de 2,600 programas sociales.

Para mayor información visita:  
[www.programassociales.org.mx](http://www.programassociales.org.mx)




Transparencia Mexicana A.C.  
Unidad de Política Social

Documento de trabajo: Serie analítica sobre la institucionalidad de los programas.

**Transparencia Mexicana**, capítulo nacional de Transparencia Internacional (TI), fue fundada en 1999. Transparencia Mexicana es una organización no gubernamental que enfrenta el problema de la corrupción desde una perspectiva integral, a través de políticas públicas y actitudes privadas que van más allá de la consigna política para generar cambios concretos en el marco institucional y en la cultura de la legalidad en México.

[www.tm.org.mx](http://www.tm.org.mx)

[www.transparency.org](http://www.transparency.org)

 [facebook.com/TransparenciaMexicana](https://facebook.com/TransparenciaMexicana)

 @IntegridadMx



## Transparencia Mexicana

La Iniciativa para el Fortalecimiento de la Institucionalidad de los Programas Sociales (IPRO) es la plataforma web que integra información pública, imparcial e independiente, sobre los programas sociales en México ([www.programassociales.org.mx](http://www.programassociales.org.mx)) impulsada desde el 2008 por parte de Transparencia Mexicana (TM), capítulo nacional de Transparencia Internacional, y el Programas de las Naciones Unidas para el Desarrollo en México (PNUD).

IPRO tiene como objetivo el contribuir a reforzar los criterios de protección de los programas sociales a través del fortalecimiento de su institucionalidad. La institucionalidad de los programas sociales permite dar mayor solidez a la política social y con ello prevenir la discrecionalidad y arbitrariedad en la operación de los programas sociales.

El gobierno federal y los gobiernos estatales participan, de manera voluntaria, incorporando la información de sus programas sociales en la plataforma. Esta base de datos concentra información actualizada sobre los programas sociales en operación a nivel nacional, lo que permite conocer la oferta de programas sociales que existen en el país y cómo funcionan en tiempo real.

El presente documento se centra en el análisis de patrones por orden de gobierno, por entidad federativa y por sector del vigésimo atributo de institucionalidad de los programas sociales: **participación ciudadana en la evaluación**.

## Vigésimo atributo: Participación ciudadana en la evaluación

- 35% del total de programas sociales vigentes registrados en IPRO cumple con el atributo de institucionalidad de participación ciudadana en la evaluación.
- 49% del total de programas sociales vigentes registrados en IPRO con cobertura en la Federación cumple con el atributo de institucionalidad de participación ciudadana en la evaluación.
- 32% del total de programas sociales vigentes registrados en IPRO con cobertura en las entidades federativas cumple con el atributo de institucionalidad de participación ciudadana en la evaluación.
- 100% de los programas sociales vigentes registrados cumple con el atributo de institucionalidad de participación ciudadana en la evaluación en 2 entidades federativas (Baja California e Hidalgo).
- En Baja California Sur, Morelos y Nuevo León ninguno de los programas sociales vigentes registrados cumplen con el atributo de participación ciudadana en la evaluación.
- 52% de los programas sociales vigentes registrados del sector de deporte cumple con participación ciudadana en la evaluación.
- 1 de cada 4 programas sociales vigentes registrados en IPRO del sector de alimentación cumple con dicho atributo de institucionalidad.

### ¿Cómo contribuye la participación ciudadana en la evaluación a la institucionalidad de los programas sociales en México?

La participación ciudadana en la evaluación es uno de los veinte atributos de institucionalidad de los programas sociales definidos por Transparencia Mexicana y el Programa de Naciones Unidas para el Desarrollo (PNUD) en el marco de la Iniciativa para el Fortalecimiento de la Institucionalidad de los Programas Sociales (IPRO).

La participación ciudadana se refiere al derecho humano que tienen las personas para involucrarse en la planeación, formulación, ejecución y evaluación de políticas, programas y acciones públicos que afectan su calidad de vida. En particular, este atributo de institucionalidad se refiere a la participación ciudadana en la evaluación de los programas sociales.

### Análisis del atributo de participación ciudadana en la evaluación por cobertura y por sector de los programas sociales en México

La serie analítica sobre los programas sociales en México por atributo a partir de la base de datos de IPRO se realizó con la información actualizada por el gobierno federal y los gobiernos estatales al 13 de mayo de 2013. Para esta fecha había 1,561 programas sociales registrados en IPRO como vigentes.<sup>1</sup>

---

<sup>1</sup> Incluye los programas sociales registrados para los cuales no ha habido modificación de la vigencia para ser considerados como no vigentes.

Del total de 1,561 programas sociales registrados en IPRO como vigentes al 13 de mayo de 2013 550 programas sociales cumplen con el atributo de institucionalidad de participación ciudadana en la evaluación; esto es el 35%. La probabilidad de que un programa social vigente cuente con participación ciudadana en la evaluación varía entre sectores. El 52% de los programas sociales vigentes registrados del sector de deporte cuenta con participación ciudadana en la evaluación mientras que un cuarto de los programas sociales vigentes registrados en IPRO del sector de alimentación cumple con dicho atributo de institucionalidad.

Tabla 1. Programas sociales que cumplen con el vigésimo atributo de institucionalidad por sector que atienden

Sector	Total de programas sociales vigentes registrados (PSVR)	PSVR con participación ciudadana en la evaluación	% PSVR por sector con participación ciudadana en la evaluación
<b>Agropecuario</b>	84	42	50.00
<b>Alimentación</b>	52	13	25.00
<b>Asistencia Social</b>	325	98	30.15
<b>Cultura</b>	32	14	43.75
<b>Deporte</b>	65	34	52.31
<b>Desarrollo Productivo</b>	76	24	31.58
<b>Desarrollo Social</b>	275	122	44.36
<b>Educación</b>	376	103	27.39
<b>Infraestructura Social</b>	36	10	27.78
<b>Salud</b>	148	54	36.49
<b>Trabajo</b>	35	12	34.29
<b>Vivienda</b>	57	24	42.11
<b>Total</b>	<b>1561</b>	<b>550</b>	<b>35.23</b>

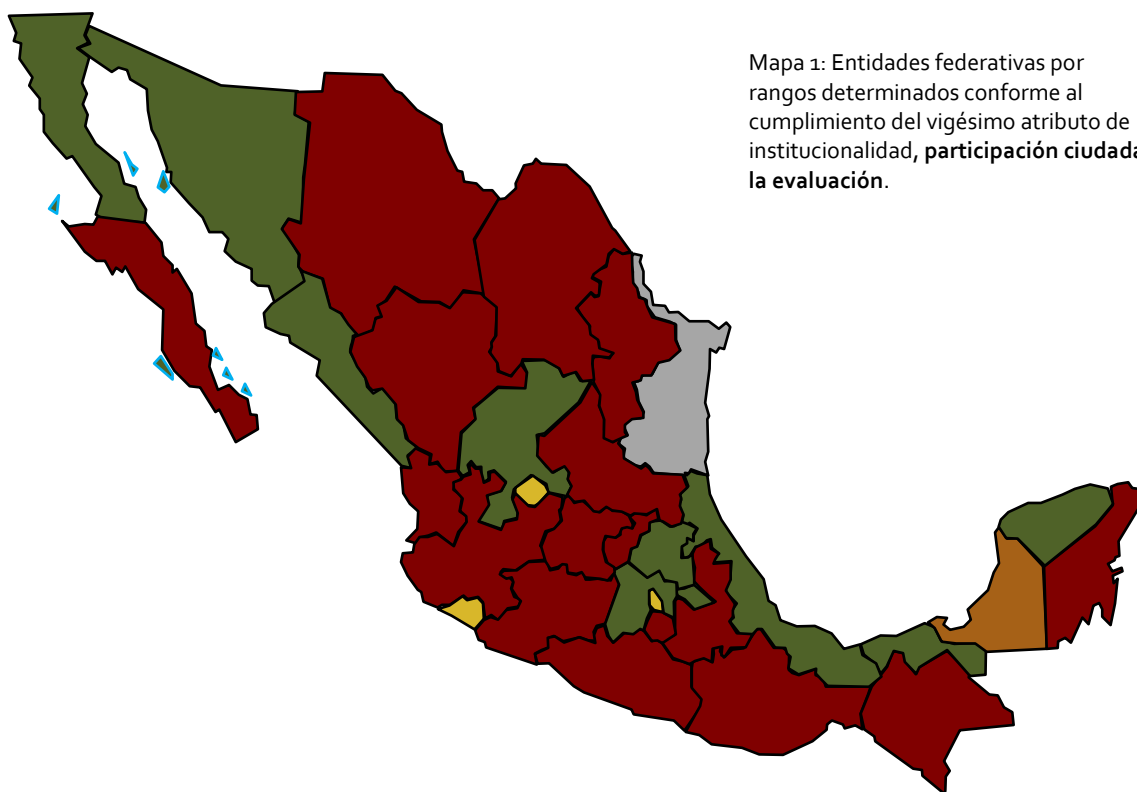
Fuente: Iniciativa para el Fortalecimiento de la Institucionalidad de los Programas Sociales (IPRO)  
[www.programassociales.org.mx](http://www.programassociales.org.mx)

El cumplimiento de los programas sociales vigentes registrados del atributo de participación ciudadana en la evaluación también varía por orden de gobierno responsable del programa social registrado. El 49% de los programas sociales vigentes registrados de la Federación en IPRO al 13 de mayo de 2013 cumplen con el atributo de participación ciudadana en la evaluación mientras que en promedio sólo lo hace el 32% del total registrado de programas sociales vigentes de las entidades federativas. En 2 entidades federativas el 100% de los programas sociales vigentes cumple con el atributo de participación ciudadana en la evaluación (Baja California e Hidalgo) mientras que ninguno de los programas sociales vigentes registrados de Baja California Sur, Morelos y Nuevo León cumple con el atributo participación ciudadana en la evaluación.

Tabla 2. Programas sociales que cumplen con el vigésimo atributo de institucionalidad por entidad federativa.

Entidad federativa	PSVR por entidad federativa	PSVR con participación ciudadana en la evaluación	% PSVR por entidad federativa con participación ciudadana en la evaluación
Aguascalientes	30	22	73.33
Baja California	16	16	100.00
Baja California Sur	3	0	0.00
Campeche	22	6	27.27
Chiapas	10	2	20.00
Chihuahua	33	5	15.15
Coahuila	14	3	21.43
Colima	20	11	55.00
Distrito Federal	194	104	53.61
Durango	41	6	14.63
Estado de México	25	24	96.00
Guanajuato	30	1	3.33
Guerrero	172	25	14.53
Hidalgo	8	8	100.00
Jalisco	106	17	16.04
Michoacán	16	3	18.75
Morelos	5	0	0.00
Nayarit	66	14	21.21
Nuevo León	7	0	0.00
Oaxaca	10	1	10.00
Puebla	67	16	23.88
Querétaro	19	2	10.53
Quintana Roo	11	2	18.18
San Luis Potosí	21	4	19.05
Sinaloa	228	110	48.25
Sonora	39	38	97.44
Tabasco	37	6	16.22
Tamaulipas			
Tlaxcala	50	5	10.00
Veracruz	75	36	48.00
Yucatán	11	3	27.27
Zacatecas	102	24	23.53
Federación	73	36	49.32
<b>Total</b>	<b>1561</b>	<b>550</b>	<b>35.23</b>

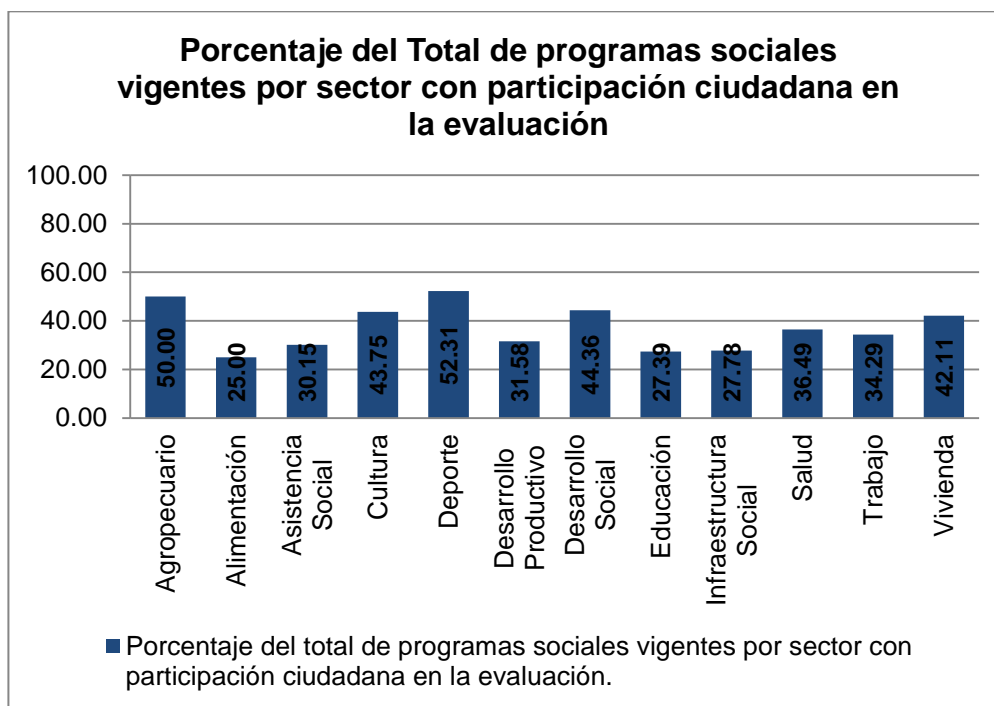
Fuente: Iniciativa para el Fortalecimiento de la Institucionalidad de los Programas Sociales (IPRO)  
[www.programassociales.org.mx](http://www.programassociales.org.mx)



Mapa 1: Entidades federativas por rangos determinados conforme al cumplimiento del vigésimo atributo de institucionalidad, **participación ciudadana en la evaluación**.

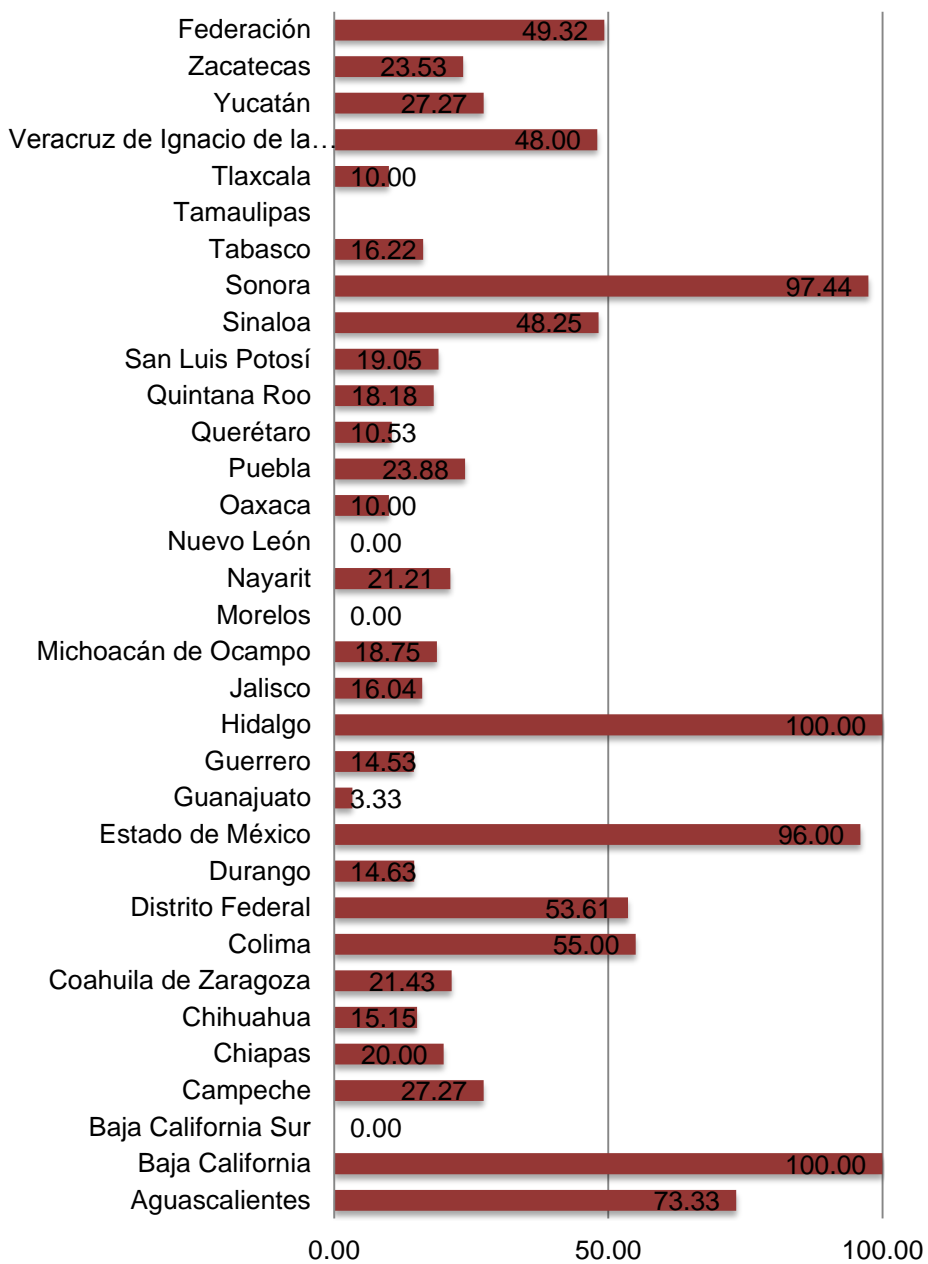
- 75.1% al 100% de los programas sociales cumple con el vigésimo atributo
- 50.1% al 75% de los programas sociales cumple con el vigésimo atributo
- 25.1% al 50% de los programas sociales cumple con el vigésimo atributo
- 0% al 25% de los programas sociales cumple con el vigésimo atributo

Anexo 1. Porcentaje del total de programas sociales vigentes por sector y por entidad federativa con participación ciudadana en la evaluación.





**Porcentaje del total de programas sociales vigentes por entidad federativa que cuentan con participación ciudadana en la evaluación**



■ Porcentaje del total de programas sociales vigentes por entidad federativa que cuentan con participación ciudadana en la evaluación