

**Transparencia Mexicana
Unidad de Política Social**

**Serie analítica sobre los programas sociales
registrados en IPRO**

Décimo séptimo atributo de institucionalidad de
los programas sociales
Contraloría social

Mayo 2013



www.tm.org.mx
[@integridadMX](https://twitter.com/integridadMX)



Los datos que se presentan en el siguiente documento fueron extraídos de la base de datos de la Iniciativa para el Fortalecimiento de la Institucionalidad de los Programas Sociales (IPRO).

Esta iniciativa impulsada por Transparencia Mexicana y el Programa de Naciones Unidas para el Desarrollo (PNUD) desde 2008 ha logrado conformar una base de datos única que integra y sistematiza la información más actualizada sobre los programas sociales que operan en México. Al día de hoy, IPRO ha permitido obtener información de más de 2,600 programas sociales.

Para mayor información visita:
www.programassociales.org.mx




Transparencia Mexicana A.C.
Unidad de Política Social

Documento de trabajo: Serie analítica sobre la institucionalidad de los programas.

Transparencia Mexicana, capítulo nacional de Transparencia Internacional (TI), fue fundada en 1999. Transparencia Mexicana es una organización no gubernamental que enfrenta el problema de la corrupción desde una perspectiva integral, a través de políticas públicas y actitudes privadas que van más allá de la consigna política para generar cambios concretos en el marco institucional y en la cultura de la legalidad en México.

www.tm.org.mx

www.transparency.org

 facebook.com/TransparenciaMexicana

 @IntegridadMx



Transparencia Mexicana

La Iniciativa para el Fortalecimiento de la Institucionalidad de los Programas Sociales (IPRO) es la plataforma web que integra información pública, imparcial e independiente, sobre los programas sociales en México (www.programassociales.org.mx) impulsada desde el 2008 por parte de Transparencia Mexicana (TM), capítulo nacional de Transparencia Internacional, y el Programas de las Naciones Unidas para el Desarrollo en México (PNUD).

IPRO tiene como objetivo el contribuir a reforzar los criterios de protección de los programas sociales a través del fortalecimiento de su institucionalidad. La institucionalidad de los programas sociales permite dar mayor solidez a la política social y con ello prevenir la discrecionalidad y arbitrariedad en la operación de los programas sociales.

El gobierno federal y los gobiernos estatales participan, de manera voluntaria, incorporando la información de sus programas sociales en la plataforma. Esta base de datos concentra información actualizada sobre los programas sociales en operación a nivel nacional, lo que permite conocer la oferta de programas sociales que existen en el país y cómo funcionan en tiempo real.

El presente documento se centra en el análisis de patrones por orden de gobierno, por entidad federativa y por sector del décimo séptimo atributo de institucionalidad de los programas sociales: **contraloría social**.

Décimo séptimo atributo: **Contraloría social**

- 46% del total de programas sociales vigentes registrados en IPRO cumple con el atributo de institucionalidad de contraloría social.
- 82% del total de programas sociales vigentes registrados en IPRO con cobertura en la Federación cumple con el atributo de institucionalidad de contraloría social.
- 50% del total de programas sociales vigentes registrados en IPRO con cobertura en las entidades federativas cumple con el atributo de institucionalidad de contraloría social.
- 100% de los programas sociales vigentes registrados cumple con contraloría social en 4 entidades federativas (Aguascalientes, Coahuila de Zaragoza, Estado de México e Hidalgo).
- En Baja California Sur y Yucatán ninguno de los programas sociales vigentes registrados cumplen con el atributo de contraloría social.
- 69% de los programas sociales vigentes registrados del sector de trabajo cumple con el atributo de contraloría social.
- 2 de cada 10 programas sociales vigentes registrados en IPRO del sector de cultura cumple con dicho atributo de institucionalidad.

¿Cómo contribuye la **contraloría social** a la institucionalidad de los programas sociales en México?

La contraloría social es uno de los veinte atributos de institucionalidad de los programas sociales definidos por Transparencia Mexicana y el Programa de Naciones Unidas para el Desarrollo (PNUD) en el marco de la Iniciativa para el Fortalecimiento de la Institucionalidad de los Programas Sociales (IPRO).

La contraloría social se refiere a un mecanismo de participación ciudadana para la rendición de cuentas, con base en el acceso a la información, necesaria como alternativa de empoderamiento de los beneficiarios e imprescindible para la construcción de una ciudadanía activa y vigilante del adecuado uso de los recursos públicos. Con el propósito de asegurar la incorporación de la Contraloría Social, la Ley General de Desarrollo Social establece la obligatoriedad de implementarla en la operación de los programas de desarrollo social.

Análisis del atributo de **contraloría social** por cobertura y por sector de los programas sociales en México

La serie analítica sobre los programas sociales en México por atributo a partir de la base de datos de IPRO se realizó con la información actualizada por el gobierno federal y los gobiernos estatales al 13 de mayo de 2013. Para esta fecha había 1,561 programas sociales registrados en IPRO como vigentes.¹

¹ Incluye los programas sociales registrados para los cuales no ha habido modificación de la vigencia para ser considerados como no vigentes.

Del total de 1,561 programas sociales registrados en IPRO como vigentes al 13 de mayo de 2013 728 programas sociales cumplen con el atributo de institucionalidad de contraloría social; esto es el 46%. La probabilidad de que un programa social vigente cuente con contraloría social varía entre sectores. El 69% de los programas sociales vigentes registrados del sector de trabajo cuenta con contraloría social mientras que menos de 2 de cada 10 programas sociales vigentes registrados en IPRO del sector de cultura cumple con dicho atributo de institucionalidad.

Tabla 1. Programas sociales que cumplen con el décimo séptimo atributo de institucionalidad por sector que atienden

Sector	Total de programas sociales vigentes registrados (PSVR)	PSVR con contraloría social	% PSVR por sector con contraloría social
Agropecuario	84	35	41.67
Alimentación	52	18	34.62
Asistencia Social	325	132	40.62
Cultura	32	5	15.63
Deporte	65	36	55.38
Desarrollo Productivo	76	30	39.47
Desarrollo Social	275	136	49.45
Educación	376	187	49.73
Infraestructura Social	36	21	58.33
Salud	148	63	42.57
Trabajo	35	24	68.57
Vivienda	57	31	54.39
Total	1561	718	46.00

Fuente: Iniciativa para el Fortalecimiento de la Institucionalidad de los Programas Sociales (IPRO)
www.programassociales.org.mx

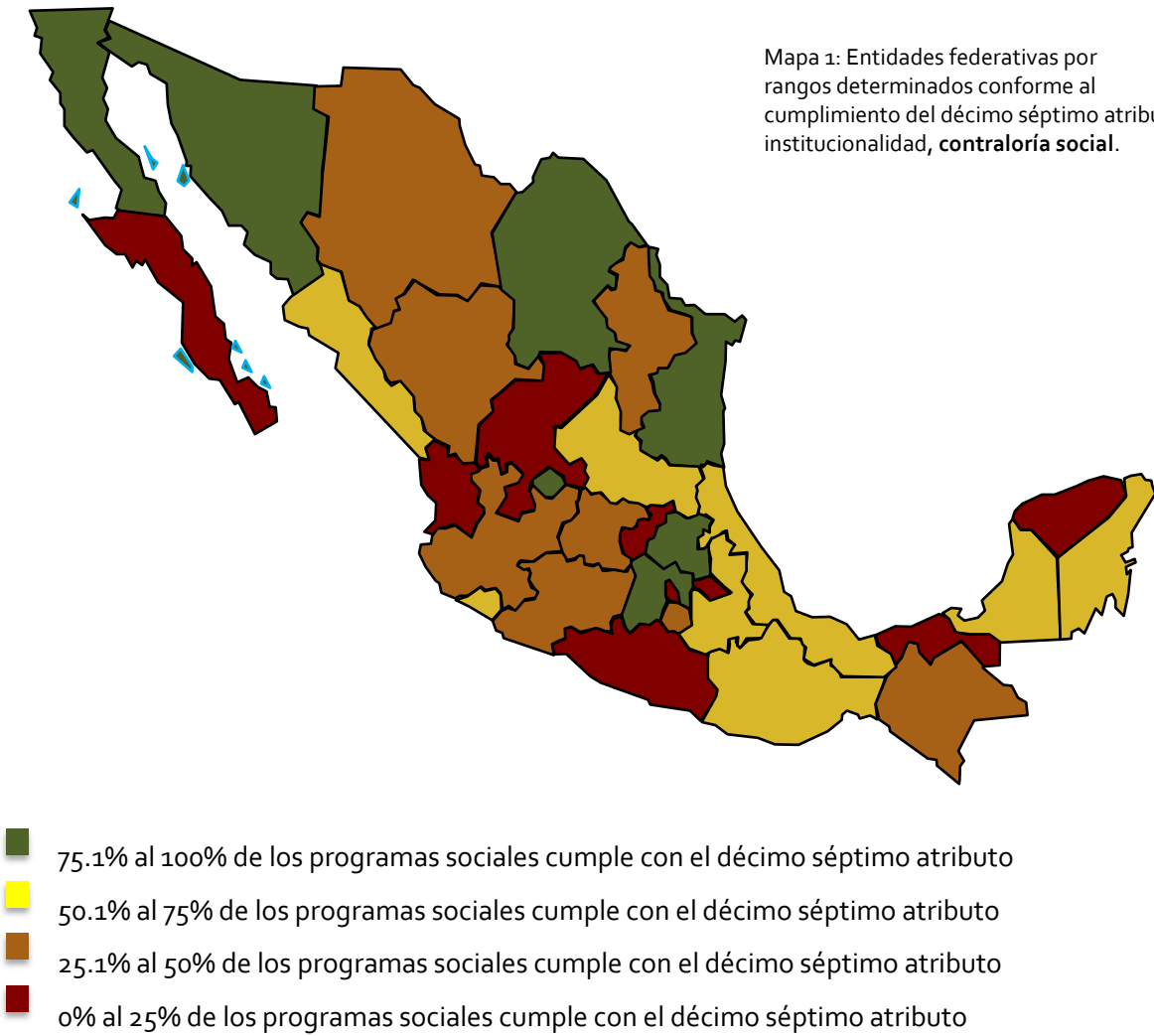
El cumplimiento de los programas sociales vigentes registrados del atributo de contraloría social también varía por orden de gobierno responsable del programa social registrado. El 82% de los programas sociales vigentes registrados de la Federación en IPRO al 13 de mayo de 2013 cumplen con el atributo de contraloría social mientras que en promedio sólo lo hace el 50% del total registrado de programas sociales vigentes de las entidades federativas. En 4 entidades federativas el 100% de los programas sociales vigentes cumple con el atributo de contraloría social (Aguascalientes, Coahuila de Zaragoza, Estado de México e Hidalgo) mientras que ninguno de los programas sociales vigentes registrados de Baja California Sur y de Yucatán cumple con el atributo contraloría social.

Tabla 2. Programas sociales que cumplen con el décimo séptimo atributo de institucionalidad por entidad federativa.

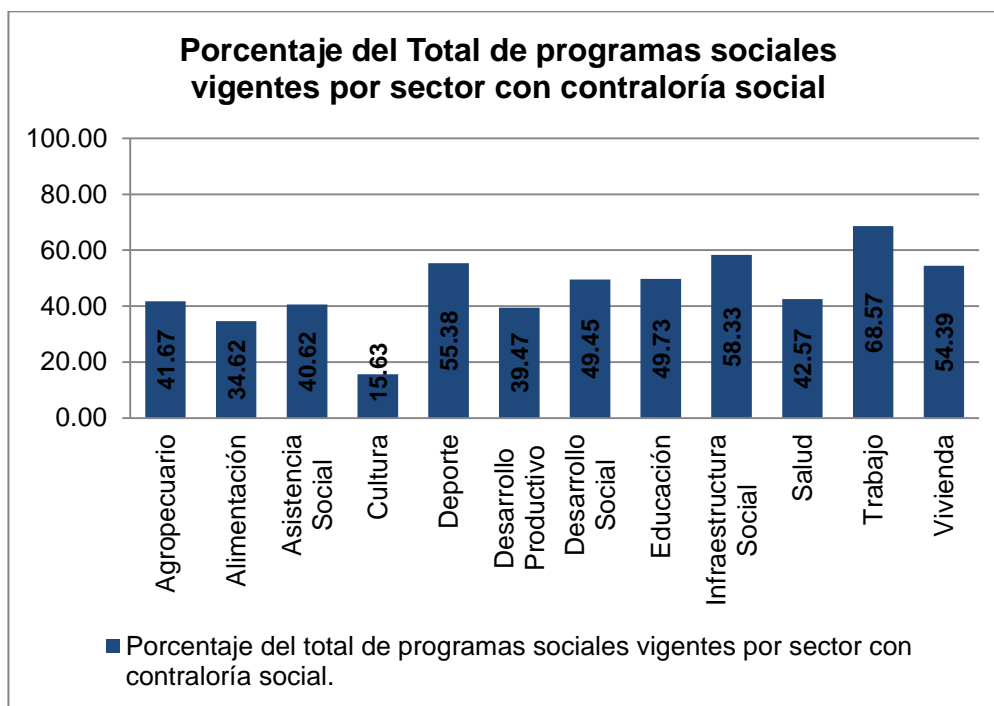
Entidad federativa	PSVR por entidad federativa	PSVR con contraloría social	% PSVR por entidad federativa con contraloría social
Aguascalientes	30	30	100.00
Baja California	16	15	93.75
Baja California Sur	3	0	0.00
Campeche	22	12	54.55
Chiapas	10	4	40.00
Chihuahua	33	15	45.45
Coahuila	14	14	100.00
Colima	20	14	70.00
Distrito Federal	194	46	23.71
Durango	41	15	36.59
Estado de México	25	25	100.00
Guanajuato	30	12	40.00
Guerrero	172	43	25.00
Hidalgo	8	8	100.00
Jalisco	106	38	35.85
Michoacán	16	6	37.50
Morelos	5	2	40.00
Nayarit	66	16	24.24
Nuevo León	7	3	42.86
Oaxaca	10	7	70.00
Puebla	67	47	70.15
Querétaro	19	4	21.05
Quintana Roo	11	6	54.55
San Luis Potosí	21	14	66.67
Sinaloa	228	162	71.05
Sonora	39	34	87.18
Tabasco	37	7	18.92
Tamaulipas			
Tlaxcala	50	4	8.00
Veracruz	75	45	60.00
Yucatán	11	0	0.00
Zacatecas	102	20	19.61
Federación	73	60	82.19
Total	1561	728	46.64

Fuente: Iniciativa para el Fortalecimiento de la Institucionalidad de los Programas Sociales (IPRO)
www.programassociales.org.mx

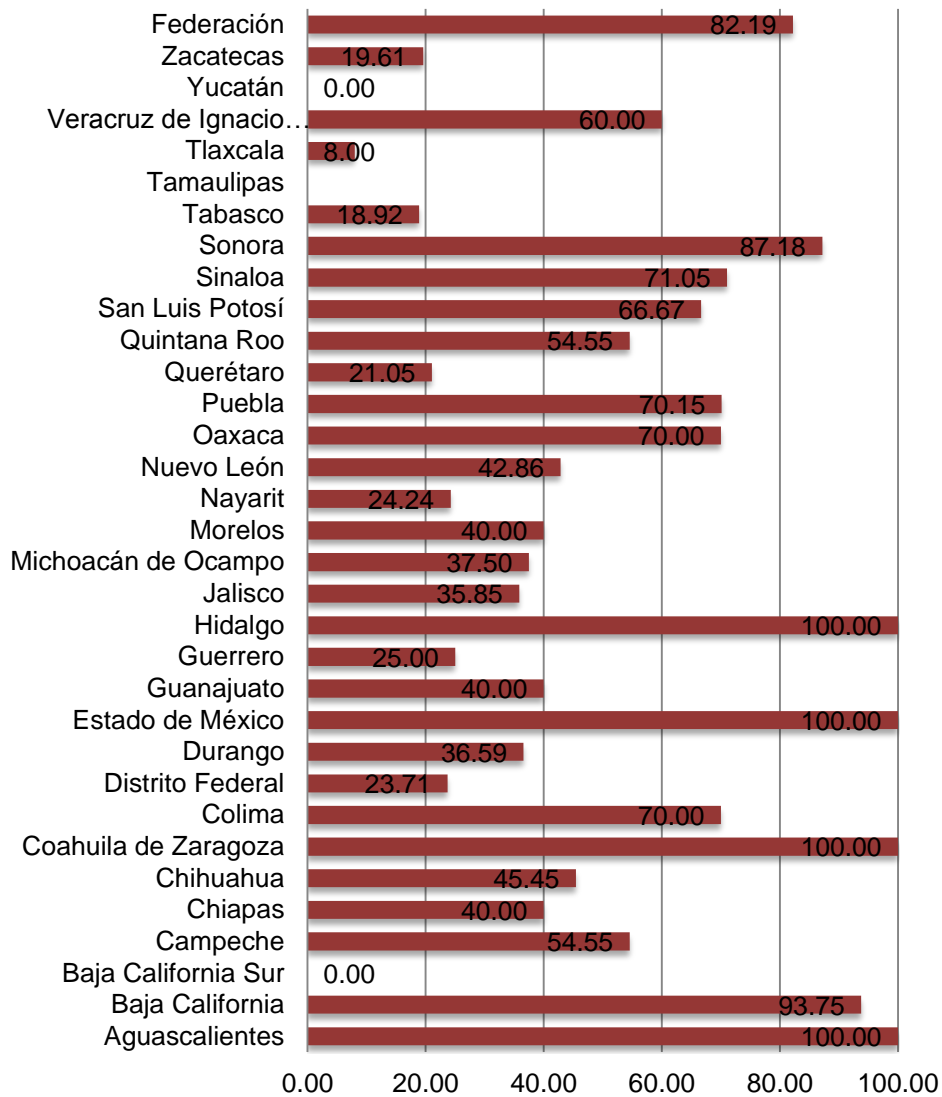
Mapa 1: Entidades federativas por rangos determinados conforme al cumplimiento del décimo séptimo atributo de institucionalidad, **contraloría social**.



Anexo 1. Porcentaje del total de programas sociales vigentes por sector y por entidad federativa con contraloría social



Porcentaje del total de programas sociales vigentes por entidad federativa que cuentan con contraloría social



■ Porcentaje del total de programas sociales vigentes por entidad federativa que cuentan con contraloría social