

**Transparencia Mexicana
Unidad de Política Social**

**Serie analítica sobre los programas sociales
registrados en IPRO**

Cuarto atributo de institucionalidad de los
programas sociales
Corresponsabilidad

Mayo 2013



www.tm.org.mx
[@integridadMX](https://twitter.com/integridadMX)

Los datos que se presentan en el siguiente documento fueron extraídos de la base de datos de la Iniciativa para el Fortalecimiento de la Institucionalidad de los Programas Sociales (IPRO).

Esta iniciativa impulsada por Transparencia Mexicana y el Programa de Naciones Unidas para el Desarrollo (PNUD) desde 2008 ha logrado conformar una base de datos única que integra y sistematiza la información más actualizada sobre los programas sociales que operan en México. Al día de hoy, IPRO ha permitido obtener información de más de 2,600 programas sociales.

Para mayor información visita:
www.programassociales.org.mx

 @IPROMx


Transparencia Mexicana A.C.
Unidad de Política Social

Documento de trabajo: Serie analítica sobre la institucionalidad de los programas.

Transparencia Mexicana, capítulo nacional de Transparencia Internacional (TI), fue fundada en 1999. Transparencia Mexicana es una organización no gubernamental que enfrenta el problema de la corrupción desde una perspectiva integral, a través de políticas públicas y actitudes privadas que van más allá de la consigna política para generar cambios concretos en el marco institucional y en la cultura de la legalidad en México.

www.tm.org.mx

www.transparency.org

 facebook.com/TransparenciaMexicana

 @IntegridadMx



Transparencia Mexicana

La Iniciativa para el Fortalecimiento de la Institucionalidad de los Programas Sociales (IPRO) es la plataforma web que integra información pública, imparcial e independiente, sobre los programas sociales en México (www.programassociales.org.mx) impulsada desde el 2008 por parte de Transparencia Mexicana (TM), capítulo nacional de Transparencia Internacional, y el Programas de las Naciones Unidas para el Desarrollo en México (PNUD).

IPRO tiene como objetivo el contribuir a reforzar los criterios de protección de los programas sociales a través del fortalecimiento de su institucionalidad. La institucionalidad de los programas sociales permite dar mayor solidez a la política social y con ello prevenir la discrecionalidad y arbitrariedad en la operación de los programas sociales.

El gobierno federal y los gobiernos estatales participan, de manera voluntaria, incorporando la información de sus programas sociales en la plataforma. Esta base de datos concentra información actualizada sobre los programas sociales en operación a nivel nacional, lo que permite conocer la oferta de programas sociales que existen en el país y cómo funcionan en tiempo real.

El presente documento se centra en el análisis de patrones por orden de gobierno, por entidad federativa y por sector del cuarto atributo de institucionalidad de los programas sociales: **corresponsabilidad**.

Cuarto atributo: Corresponsabilidad

- 59% del total de programas sociales vigentes registrados en IPRO cumple con el atributo de institucionalidad de corresponsabilidad.
- 95% del total de programas sociales vigentes registrados en IPRO con cobertura en la Federación cumple con el atributo de institucionalidad de corresponsabilidad.
- 60% del total de programas sociales vigentes registrados en IPRO con cobertura en las entidades federativas cumple con el atributo de institucionalidad de corresponsabilidad.
- 100% de los programas sociales vigentes registrados cumple con corresponsabilidad en 2 entidades federativas (Aguascalientes y Estado de México).
- En Hidalgo sólo 12.5% de los programas sociales vigentes registrados cumplen con el atributo de corresponsabilidad.
- 77% de los programas sociales vigentes registrados del sector de agropecuario y del sector de trabajo cumplen con la corresponsabilidad.
- 4 de cada 10 programas sociales vigentes registrados en IPRO del sector deporte cumple con dicho atributo de institucionalidad.

¿Cómo contribuye la **corresponsabilidad** a la institucionalidad de los programas sociales en México?

La corresponsabilidad es uno de los veinte atributos de institucionalidad de los programas sociales definidos por Transparencia Mexicana y el Programa de Naciones Unidas para el Desarrollo (PNUD) en el marco de la Iniciativa para el Fortalecimiento de la Institucionalidad de los Programas Sociales (IPRO).

La corresponsabilidad es la responsabilidad compartida de los tres órdenes de gobierno con la sociedad civil para lograr el desarrollo sustentable de las comunidades con mayores índices de marginación, convirtiendo a los beneficiarios en protagonistas de su propio desarrollo.

Análisis del atributo de **corresponsabilidad** por cobertura y por sector de los programas sociales en México

La serie analítica sobre los programas sociales en México por atributo a partir de la base de datos de IPRO se realizó con la información actualizada por el gobierno federal y los gobiernos estatales al 13 de mayo de 2013. Para esta fecha había 1,561 programas sociales registrados en IPRO como vigentes.¹

¹ Incluye los programas sociales registrados para los cuales no ha habido modificación de la vigencia para ser considerados como no vigentes.

Del total de 1,561 programas sociales registrados en IPRO como vigentes al 13 de mayo de 2013 923 programas sociales cumplen con el atributo de institucionalidad de corresponsabilidad de los beneficiarios; esto es el 59%. La probabilidad de que un programa social vigente cuente con corresponsabilidad de los beneficiarios varía entre sectores. El 77% de los programas sociales vigentes registrados de los sectores agropecuario y de trabajo cuenta con corresponsabilidad de los beneficiarios mientras que sólo 4 de cada 10 programas sociales vigentes registrados en IPRO del sector deporte cumple con dicho atributo de institucionalidad.

Tabla 1. Programas sociales que cumplen con el cuarto atributo de criterios de institucionalidad por sector que atienden.

Sector	Total de programas sociales vigentes registrados (PSVR)	PSVR con criterios de corresponsabilidad	% PSVR por sector con criterios de corresponsabilidad
Agropecuario	84	65	77.38
Alimentación	52	32	61.54
Asistencia Social	325	162	49.85
Cultura	32	16	50.00
Deporte	65	28	43.08
Desarrollo Productivo	76	51	67.11
Desarrollo Social	275	158	57.45
Educación	376	238	63.30
Infraestructura Social	36	26	72.22
Salud	148	78	52.70
Trabajo	35	27	77.14
Vivienda	57	42	73.68
Total	1561	923	59.13

Fuente: Iniciativa para el Fortalecimiento de la Institucionalidad de los Programas Sociales (IPRO)
www.programassociales.org.mx

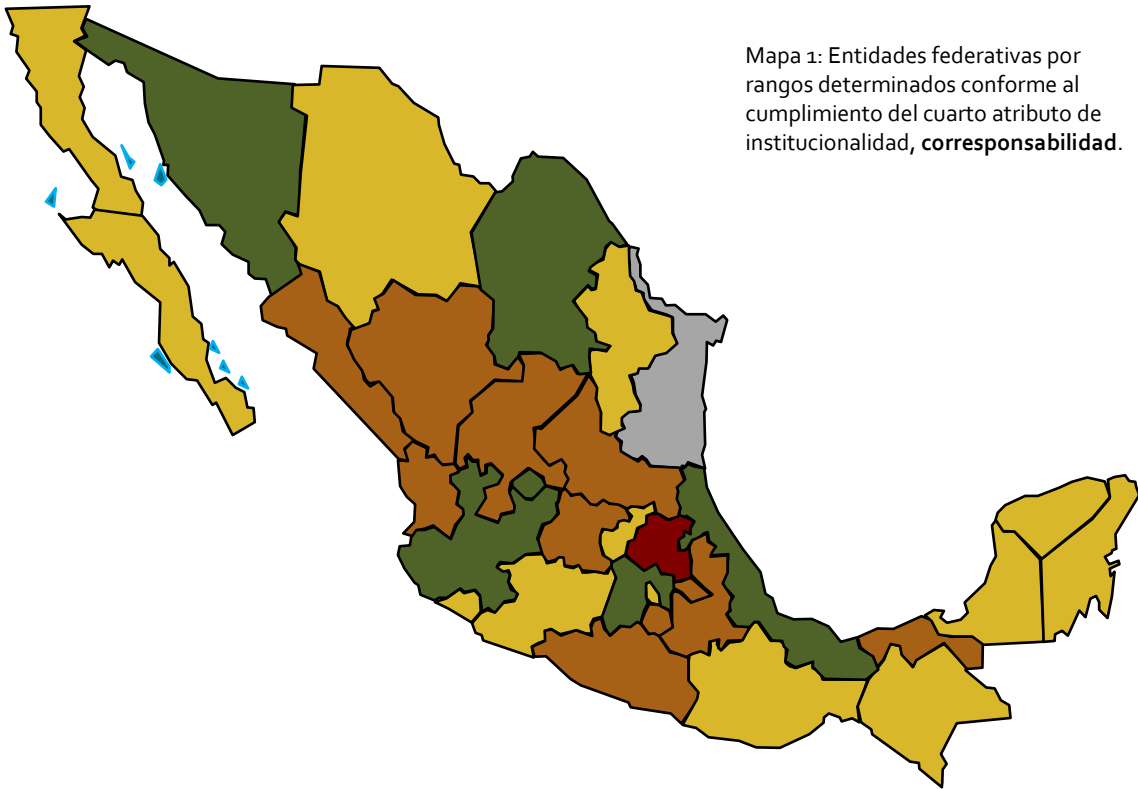
El cumplimiento de los programas sociales vigentes registrados del atributo de corresponsabilidad de los beneficiarios también varía por orden de gobierno responsable del programa social registrado. El 95% de los programas sociales vigentes registrados de la Federación en IPRO al 13 de mayo de 2013 cumplen con el atributo de corresponsabilidad de los beneficiarios mientras que en promedio sólo lo hace el 60% del total registrado de programas sociales vigentes de las entidades federativas. En 2 entidades federativas el 100% de los programas sociales vigentes cumple con el atributo de corresponsabilidad de los beneficiarios (Aguascalientes y Estado de México) mientras que en Hidalgo sólo 12.5% de los programas sociales vigentes registrados cumplen con el atributo de corresponsabilidad de los beneficiarios.

Tabla 2. Programas sociales que cumplen con el cuarto atributo de criterios de institucionalidad por entidad federativa.

Entidad federativa	PSVR por entidad federativa	PSVR con criterios de corresponsabilidad	% PSVR por entidad federativa con criterios de corresponsabilidad
Aguascalientes	30	30	100.00
Baja California	16	10	62.50
Baja California Sur	3	2	66.67
Campeche	22	12	54.55
Chiapas	10	7	70.00
Chihuahua	33	19	57.58
Coahuila	14	11	78.57
Colima	20	13	65.00
Distrito Federal	194	132	68.04
Durango	41	15	36.59
Estado de México	25	25	100.00
Guanajuato	30	11	36.67
Guerrero	172	82	47.67
Hidalgo	8	1	12.50
Jalisco	106	82	77.36
Michoacán	16	12	75.00
Morelos	5	2	40.00
Nayarit	66	25	37.88
Nuevo León	7	4	57.14
Oaxaca	10	6	60.00
Puebla	67	29	43.28
Querétaro	19	13	68.42
Quintana Roo	11	8	72.73
San Luis Potosí	21	10	47.62
Sinaloa	228	95	41.67
Sonora	39	37	94.87
Tabasco	37	17	45.95
Tamaulipas			
Tlaxcala	50	24	48.00
Veracruz	75	68	90.67
Yucatán	11	6	54.55
Zacatecas	102	46	45.10
Federación	73	69	94.52
Total	1561	923	59.13

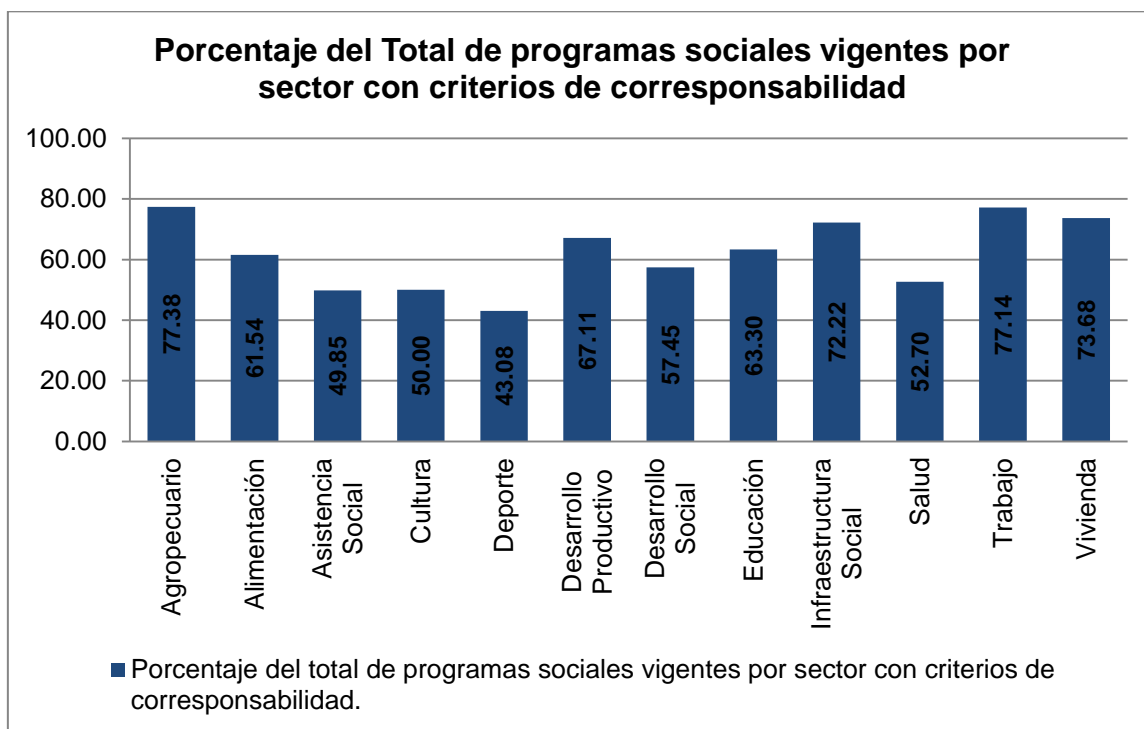
Fuente: Iniciativa para el Fortalecimiento de la Institucionalidad de los Programas Sociales (IPRO)
www.programassociales.org.mx

Mapa 1: Entidades federativas por rangos determinados conforme al cumplimiento del cuarto atributo de institucionalidad, **corresponsabilidad**.

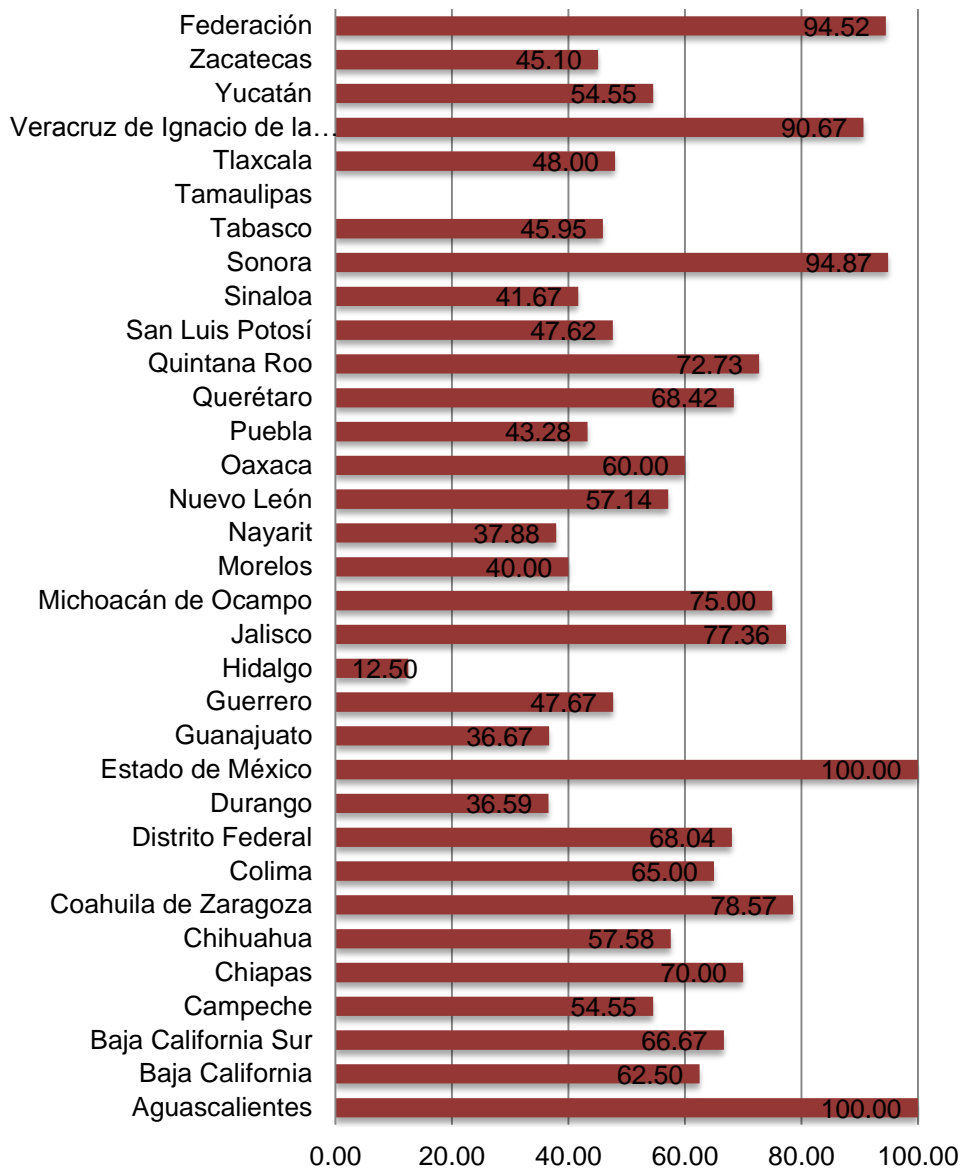


- 75.1% al 100% de los programas sociales cumple con el cuarto atributo
- 50.1% al 75% de los programas sociales cumple con el cuarto atributo
- 25.1% al 50% de los programas sociales cumple con el cuarto atributo
- 0% al 25% de los programas sociales cumple con el cuarto atributo

Anexo 1. Porcentaje del total de programas sociales vigentes por sector y por entidad federativa con criterios de corresponsabilidad.



Porcentaje del total de programas sociales vigentes por entidad federativa con criterios de corresponsabilidad



■ Porcentaje del total de programas sociales vigentes por entidad federativa con criterios de corresponsabilidad