

**Transparencia Mexicana  
Unidad de Política Social**

**Serie analítica sobre los programas sociales  
registrados en IPRO**

Catorceavo atributo de institucionalidad de los  
programas sociales  
**Evaluaciones**

**Base de datos a mayo 2013**



[www.tm.org.mx](http://www.tm.org.mx)  
[@IntegridadMX](https://twitter.com/IntegridadMX)



Los datos que se presentan en el siguiente documento fueron extraídos de la base de datos de la Iniciativa para el Fortalecimiento de la Institucionalidad de los Programas Sociales (IPRO).

Esta iniciativa impulsada por Transparencia Mexicana y el Programa de Naciones Unidas para el Desarrollo (PNUD) desde 2008 ha logrado conformar una base de datos única que integra y sistematiza la información más actualizada sobre los programas sociales que operan en México. Al día de hoy, IPRO ha permitido obtener información de más de 2,600 programas sociales.

Para mayor información visita:  
[www.programassociales.org.mx](http://www.programassociales.org.mx)




Transparencia Mexicana A.C.  
Unidad de Política Social

Documento de trabajo: Serie analítica sobre la institucionalidad de los programas.

**Transparencia Mexicana**, capítulo nacional de Transparencia Internacional (TI), fue fundada en 1999. Transparencia Mexicana es una organización no gubernamental que enfrenta el problema de la corrupción desde una perspectiva integral, a través de políticas públicas y actitudes privadas que van más allá de la consigna política para generar cambios concretos en el marco institucional y en la cultura de la legalidad en México.

[www.tm.org.mx](http://www.tm.org.mx)

[www.transparency.org](http://www.transparency.org)

 [facebook.com/TransparenciaMexicana](https://facebook.com/TransparenciaMexicana)

 @IntegridadMx



## Transparencia Mexicana

La Iniciativa para el Fortalecimiento de la Institucionalidad de los Programas Sociales (IPRO) es la plataforma web que integra información pública, imparcial e independiente, sobre los programas sociales en México ([www.programassociales.org.mx](http://www.programassociales.org.mx)) impulsada desde el 2008 por parte de Transparencia Mexicana (TM), capítulo nacional de Transparencia Internacional, y el Programas de las Naciones Unidas para el Desarrollo en México (PNUD).

IPRO tiene como objetivo el contribuir a reforzar los criterios de protección de los programas sociales a través del fortalecimiento de su institucionalidad. La institucionalidad de los programas sociales permite dar mayor solidez a la política social y con ello prevenir la discrecionalidad y arbitrariedad en la operación de los programas sociales.

El gobierno federal y los gobiernos estatales participan, de manera voluntaria, incorporando la información de sus programas sociales en la plataforma. Esta base de datos concentra información actualizada sobre los programas sociales en operación a nivel nacional, lo que permite conocer la oferta de programas sociales que existen en el país y cómo funcionan en tiempo real.

El presente documento se centra en el análisis de patrones por orden de gobierno, por entidad federativa y por sector del catorceavo atributo de institucionalidad de los programas sociales: **Evaluaciones**.

## Catorceavo atributo: Evaluaciones

- 51% del total de programas sociales vigentes registrados en IPRO cumple con el atributo de institucionalidad de evaluaciones.
- 93% del total de programas sociales vigentes registrados en IPRO con cobertura en la Federación cumple con el atributo de institucionalidad sobre evaluaciones.
- 46% del total de programas sociales vigentes registrados en IPRO con cobertura en las entidades federativas cumple con el atributo de institucionalidad sobre evaluaciones.
- 100% de los programas sociales vigentes registrados cumple con el atributo de institucionalidad de evaluaciones en dos entidades federativas (Aguascalientes y Baja California).
- En Baja California Sur, Coahuila de Zaragoza y Morelos ninguno de los programas sociales vigentes registrados cumplen con el atributo de evaluaciones.
- 71% de los programas sociales vigentes registrados del sector de trabajo cumple con evaluaciones.
- 2 de cada 10 programas sociales vigentes registrados en IPRO del sector de cultura cumple con dicho atributo de institucionalidad.

### ¿Cómo contribuyen las evaluaciones a la institucionalidad de los programas sociales en México?

Las evaluaciones son uno de los veinte atributos de institucionalidad de los programas sociales definidos por Transparencia Mexicana y el Programa de Naciones Unidas para el Desarrollo (PNUD) en el marco de la Iniciativa para el Fortalecimiento de la Institucionalidad de los Programas Sociales (IPRO).

Las evaluaciones se refieren al análisis sistemático y objetivo de los programas sociales y que tienen como finalidad determinar la pertinencia y el logro de sus objetivos y metas, así como su eficiencia, eficacia, calidad, resultados, impacto y sostenibilidad.

### Análisis del atributo de evaluaciones por cobertura y por sector de los programas sociales en México

La serie analítica sobre los programas sociales en México por atributo a partir de la base de datos de IPRO se realizó con la información actualizada por el gobierno federal y los gobiernos estatales al 13 de mayo de 2013. Para esta fecha había 1,561 programas sociales registrados en IPRO como vigentes.<sup>1</sup>

---

<sup>1</sup> Incluye los programas sociales registrados para los cuales no ha habido modificación de la vigencia para ser considerados como no vigentes.

Del total de 1,561 programas sociales registrados en IPRO como vigentes al 13 de mayo de 2013, 790 programas sociales cumplen con el atributo de institucionalidad de evaluaciones; esto es el 51%. La probabilidad de que un programa social vigente cuente con evaluaciones varía entre sectores. El 71% de los programas sociales vigentes registrados del sector de trabajo cuentan con evaluaciones mientras que 2 de cada 10 programas sociales vigentes registrados en IPRO del sector de cultura cumple con dicho atributo de institucionalidad.

Tabla 1. Programas sociales que cumplen con el catorceavo atributo de institucionalidad por sector que atienden

Sector	Total de programas sociales vigentes registrados (PSVR)	PSVR con evaluaciones	% PSVR por sector con evaluaciones
Agropecuario	84	44	52.38
Alimentación	52	16	30.77
Asistencia Social	325	125	38.46
Cultura	32	7	21.88
Deporte	65	26	40.00
Desarrollo Productivo	76	42	55.26
Desarrollo Social	275	129	46.91
Educación	376	229	60.90
Infraestructura Social	36	16	44.44
Salud	148	98	66.22
Trabajo	35	25	71.43
Vivienda	57	33	57.89
<b>Total</b>	<b>1561</b>	<b>790</b>	<b>50.61</b>

Fuente: Iniciativa para el Fortalecimiento de la Institucionalidad de los Programas Sociales (IPRO)  
[www.programassociales.org.mx](http://www.programassociales.org.mx)

El cumplimiento de los programas sociales vigentes registrados del atributo de evaluaciones también varía por orden de gobierno responsable del programa social registrado. El 93% de los programas sociales vigentes registrados de la Federación en IPRO al 13 de mayo de 2013 cumplen con el atributo de evaluaciones mientras que en promedio sólo lo hace el 46% del total registrado de programas sociales vigentes de las entidades federativas. En dos entidades federativas el 100% de los programas sociales vigentes cumple con el atributo de evaluaciones (Aguascalientes y Baja California) mientras que ninguno de los programas sociales vigentes registrados de Baja California Sur, Coahuila de Zaragoza y Morelos cumple con el atributo de evaluaciones.

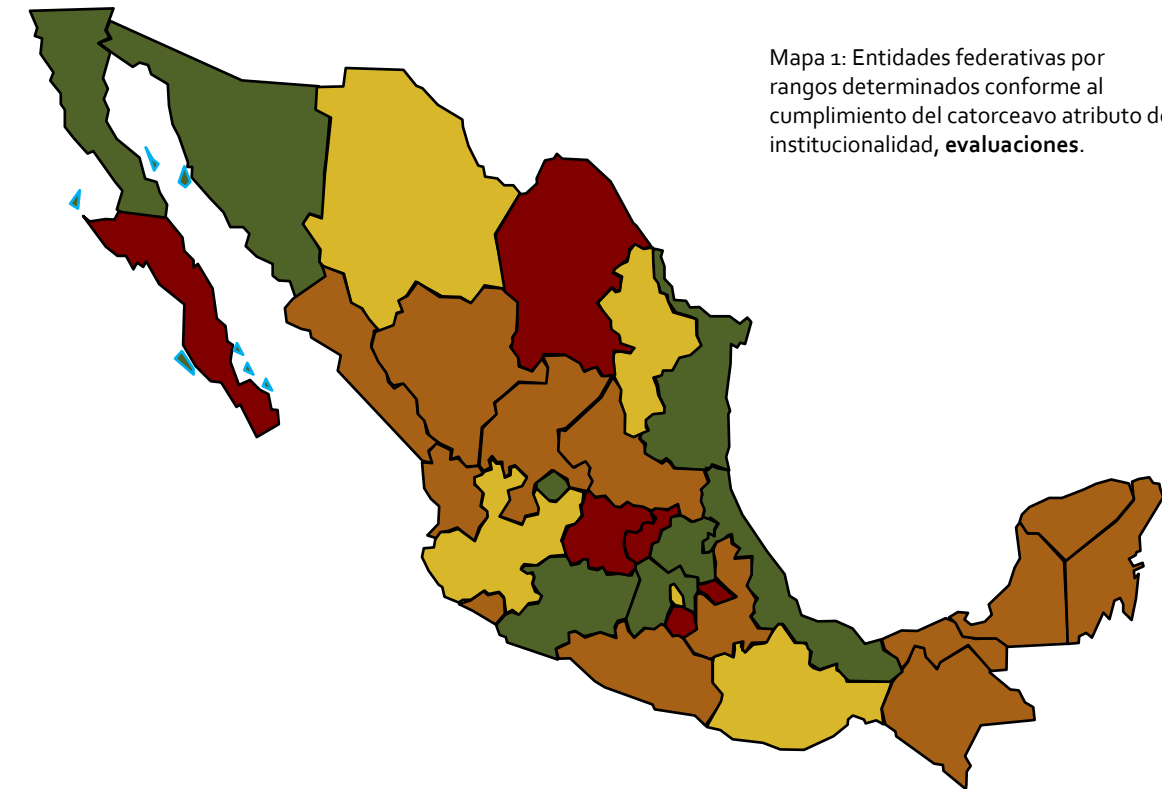
Tabla 2. Programas sociales que cumplen con el catorceavo atributo de institucionalidad por entidad federativa.

Entidad federativa	PSVR por entidad federativa	PSVR con evaluaciones	% PSVR por entidad federativa con evaluaciones
Aguascalientes	30	30	100.00
Baja California	16	16	100.00
Baja California Sur	3	0	0.00

Entidad federativa	PSVR por entidad federativa	PSVR con evaluaciones	% PSVR por entidad federativa con evaluaciones
Campeche	22	8	36.36
Chiapas	10	3	30.00
Chihuahua	33	18	54.55
Coahuila	14	0	0.00
Colima	20	7	35.00
Distrito Federal	194	126	64.95
Durango	41	18	43.90
Estado de México	25	19	76.00
Guanajuato	30	4	13.33
Guerrero	172	57	33.14
Hidalgo	8	7	87.50
Jalisco	106	57	53.77
Michoacán	16	7	43.75
Morelos	5	0	0.00
Nayarit	66	24	36.36
Nuevo León	7	5	71.43
Oaxaca	10	7	70.00
Puebla	67	25	37.31
Querétaro	19	1	5.26
Quintana Roo	11	5	45.45
San Luis Potosí	21	7	33.33
Sinaloa	228	109	47.81
Sonora	39	38	97.44
Tabasco	37	15	40.54
Tamaulipas			
Tlaxcala	50	8	16.00
Veracruz	75	63	84.00
Yucatán	11	3	27.27
Zacatecas	102	35	34.31
Federación	73	68	93.15
<b>Total</b>	<b>1561</b>	<b>790</b>	<b>50.61</b>

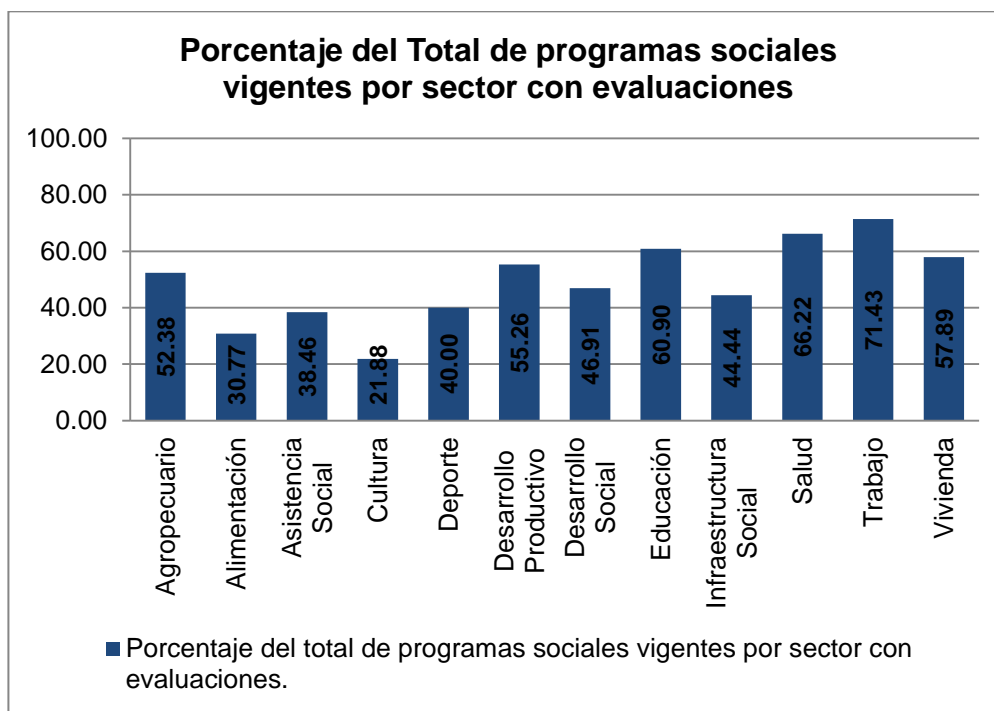
Fuente: Iniciativa para el Fortalecimiento de la Institucionalidad de los Programas Sociales (IPRO)  
[www.programassociales.org.mx](http://www.programassociales.org.mx)

Mapa 1: Entidades federativas por rangos determinados conforme al cumplimiento del catorceavo atributo de institucionalidad, **evaluaciones**.



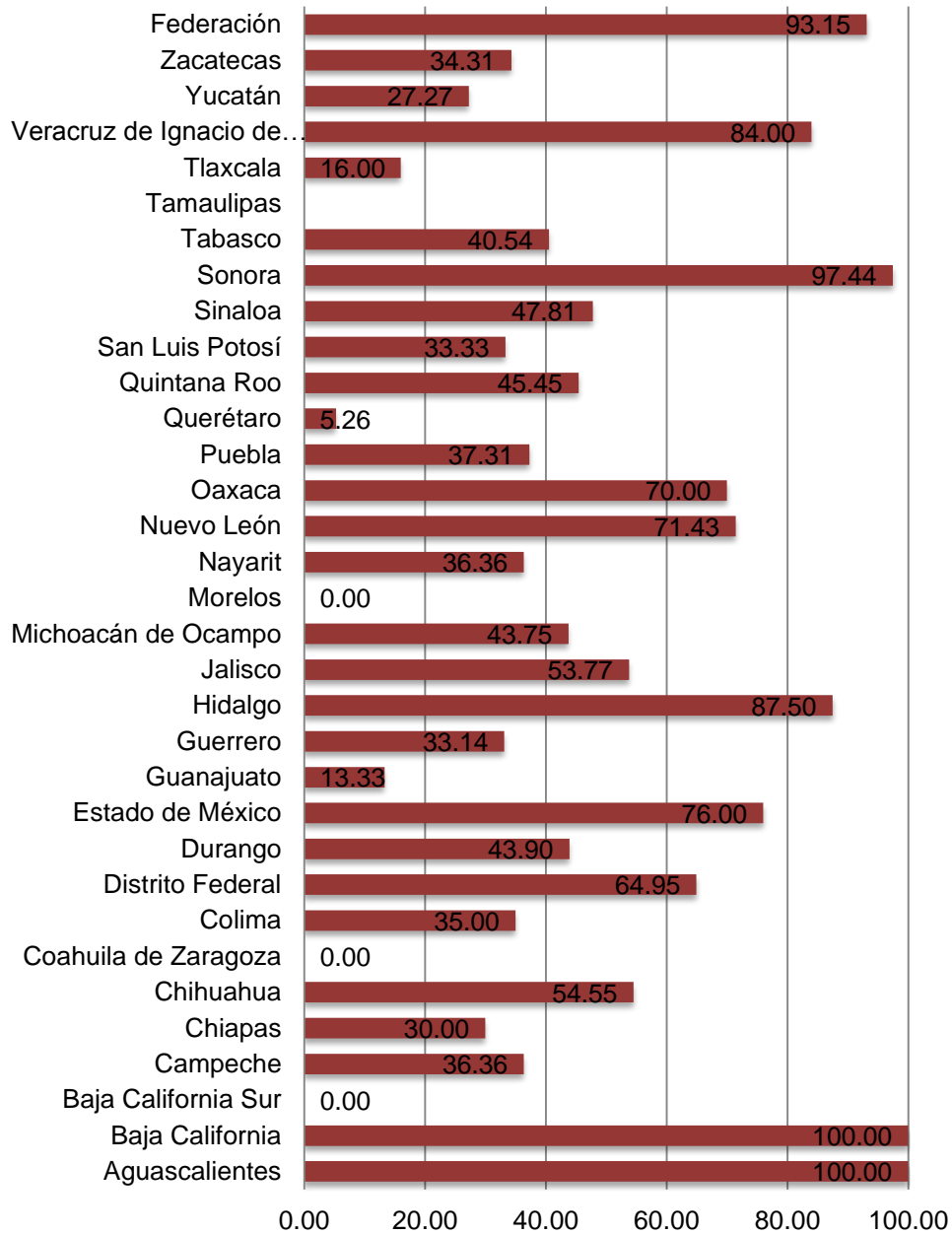
- 75.1% al 100% de los programas sociales cumple con el catorceavo atributo
- 50.1% al 75% de los programas sociales cumple con el catorceavo atributo
- 25.1% al 50% de los programas sociales cumple con el catorceavo atributo
- 0% al 25% de los programas sociales cumple con el catorceavo atributo

Anexo 1. Porcentaje del total de programas sociales vigentes por sector y por entidad federativa con evaluaciones.





## Porcentaje del total de programas sociales vigentes por entidad federativa con evaluaciones



■ Porcentaje del total de programas sociales vigentes por entidad federativa con evaluaciones