

**Transparencia Mexicana
Unidad de Política Social**

**Serie analítica sobre los programas sociales
registrados en IPRO**

Séptimo atributo de institucionalidad de los
programas sociales
Padrón de beneficiarios público

Mayo 2013



www.tm.org.mx
[@integridadMX](https://twitter.com/integridadMX)



Los datos que se presentan en el siguiente documento fueron extraídos de la base de datos de la Iniciativa para el Fortalecimiento de la Institucionalidad de los Programas Sociales (IPRO).

Esta iniciativa impulsada por Transparencia Mexicana y el Programa de Naciones Unidas para el Desarrollo (PNUD) desde 2008 ha logrado conformar una base de datos única que integra y sistematiza la información más actualizada sobre los programas sociales que operan en México. Al día de hoy, IPRO ha permitido obtener información de más de 2,600 programas sociales.

Para mayor información visita:
www.programassociales.org.mx




Transparencia Mexicana A.C.
Unidad de Política Social

Documento de trabajo: Serie analítica sobre la institucionalidad de los programas.

Transparencia Mexicana, capítulo nacional de Transparencia Internacional (TI), fue fundada en 1999. Transparencia Mexicana es una organización no gubernamental que enfrenta el problema de la corrupción desde una perspectiva integral, a través de políticas públicas y actitudes privadas que van más allá de la consigna política para generar cambios concretos en el marco institucional y en la cultura de la legalidad en México.

www.tm.org.mx

www.transparency.org

 facebook.com/TransparenciaMexicana

 @IntegridadMx



Transparencia Mexicana

La Iniciativa para el Fortalecimiento de la Institucionalidad de los Programas Sociales (IPRO) es la plataforma web que integra información pública, imparcial e independiente, sobre los programas sociales en México (www.programassociales.org.mx) impulsada desde el 2008 por parte de Transparencia Mexicana (TM), capítulo nacional de Transparencia Internacional, y el Programas de las Naciones Unidas para el Desarrollo en México (PNUD).

IPRO tiene como objetivo el contribuir a reforzar los criterios de protección de los programas sociales a través del fortalecimiento de su institucionalidad. La institucionalidad de los programas sociales permite dar mayor solidez a la política social y con ello prevenir la discrecionalidad y arbitrariedad en la operación de los programas sociales.

El gobierno federal y los gobiernos estatales participan, de manera voluntaria, incorporando la información de sus programas sociales en la plataforma. Esta base de datos concentra información actualizada sobre los programas sociales en operación a nivel nacional, lo que permite conocer la oferta de programas sociales que existen en el país y cómo funcionan en tiempo real.

El presente documento se centra en el análisis de patrones por orden de gobierno, por entidad federativa y por sector del séptimo atributo de institucionalidad de los programas sociales: **padrón de beneficiarios público**.

Séptimo atributo: Padrón de beneficiarios público

- 56% del total de programas sociales vigentes registrados en IPRO cumple con el atributo de institucionalidad de padrón de beneficiarios público.
- 84% del total de programas sociales vigentes registrados en IPRO con cobertura en la Federación cumple con el atributo de institucionalidad de padrón de beneficiarios público.
- 52% del total de programas sociales vigentes registrados en IPRO con cobertura en las entidades federativas cumple con el atributo de institucionalidad de padrón de beneficiarios público.
- 100% de los programas sociales vigentes registrados cumple con padrón de beneficiarios público en 3 entidades federativas (Aguascalientes, Coahuila de Zaragoza y el Estado de México).
- En Baja California ningún de los 16 programas sociales vigentes registrados cumple con el atributo de padrón de beneficiarios público.
- 81% de los programas sociales vigentes registrados de los sectores de vivienda y agropecuario cumplen con padrón de beneficiarios público.
- 4 de cada 10 programas sociales vigentes registrados en IPRO del sector de infraestructura social cumple con dicho atributo de institucionalidad.

¿Cómo contribuye el padrón de beneficiarios público a la institucionalidad de los programas sociales en México?

El padrón de beneficiarios público es uno de los veinte atributos de institucionalidad de los programas sociales definidos por Transparencia Mexicana y el Programa de Naciones Unidas para el Desarrollo (PNUD) en el marco de la Iniciativa para el Fortalecimiento de la Institucionalidad de los Programas Sociales (IPRO).

El padrón de beneficiarios público es la relación oficial de las personas que forman parte de la población atendida por los programas de desarrollo social, cuyo perfil socioeconómico se establece en la normatividad correspondiente, publicada por las dependencias o por las entidades federativas.

Análisis del atributo de padrón de beneficiarios público por cobertura y por sector de los programas sociales en México

La serie analítica sobre los programas sociales en México por atributo a partir de la base de datos de IPRO se realizó con la información actualizada por el gobierno federal y los gobiernos estatales al 13 de mayo de 2013. Para esta fecha había 1,561 programas sociales registrados en IPRO como vigentes.¹

Del total de 1,561 programas sociales registrados en IPRO como vigentes al 13 de mayo de 2013 899 programas sociales cumplen con el atributo de institucionalidad

¹ Incluye los programas sociales registrados para los cuales no ha habido modificación de la vigencia para ser considerados como no vigentes.

de padrón de beneficiarios público; esto es el 56%. La probabilidad de que un programa social vigente cuente con padrón de beneficiarios público varía entre sectores. El 81% de los programas sociales vigentes registrados de los sectores agropecuario y de vivienda cuenta con padrón de beneficiarios público mientras que 4 de cada 10 programas sociales vigentes registrados en IPRO del sector de infraestructura social cumple con dicho atributo de institucionalidad.

Tabla 1. Programas sociales que cumplen con el séptimo atributo de institucionalidad por sector que atienden

Sector	Total de programas sociales vigentes registrados (PSVR)	PSVR con padrón de beneficiarios público	% PSVR por sector con padrón de beneficiarios público
Agropecuario	84	68	80.95
Alimentación	52	39	75.00
Asistencia Social	325	178	54.77
Cultura	32	18	56.25
Deporte	65	23	35.38
Desarrollo Productivo	76	51	67.11
Desarrollo Social	275	156	56.73
Educación	376	225	59.84
Infraestructura Social	36	11	30.56
Salud	148	65	43.92
Trabajo	35	19	54.29
Vivienda	57	46	80.70
Total	1561	899	57.59

Fuente: Iniciativa para el Fortalecimiento de la Institucionalidad de los Programas Sociales (IPRO)
www.programassociales.org.mx

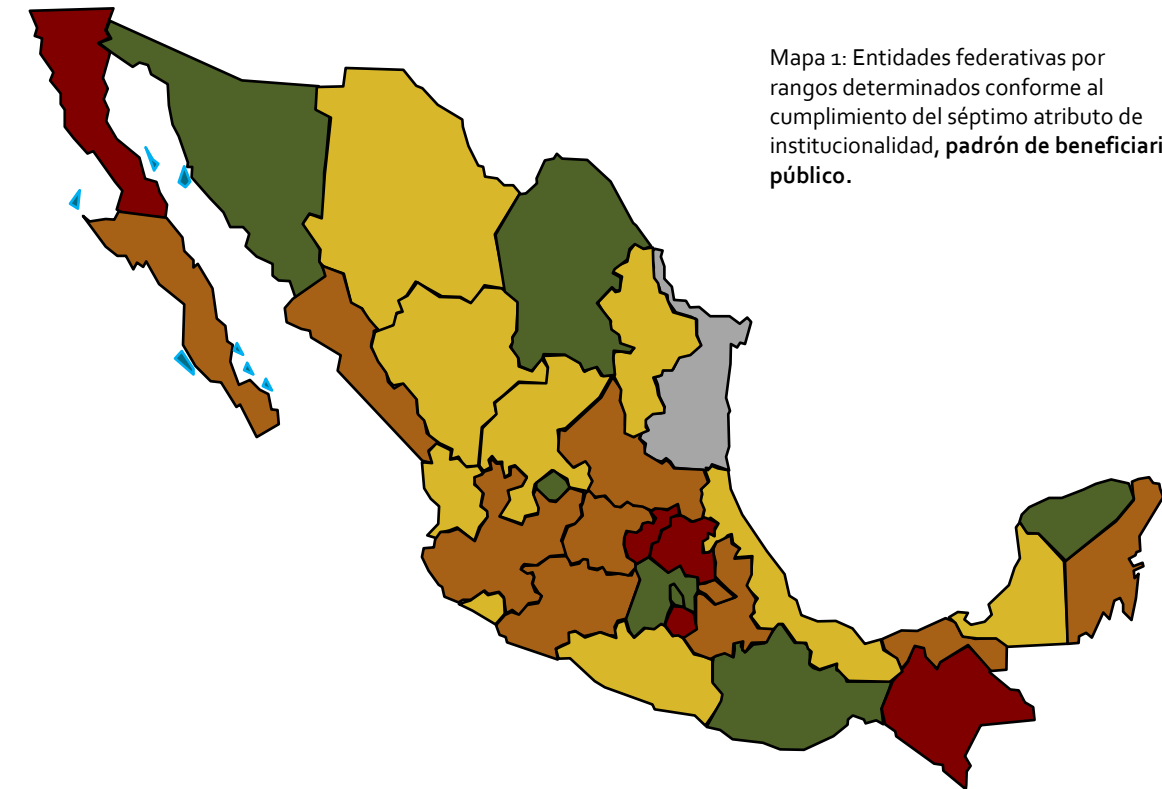
El cumplimiento de los programas sociales vigentes registrados del atributo de padrón de beneficiarios público también varía por orden de gobierno responsable del programa social registrado. El 84% de los programas sociales vigentes registrados de la Federación en IPRO al 13 de mayo de 2013 cumplen con el atributo de padrón de beneficiarios público mientras que en promedio sólo lo hace el 52% del total registrado de programas sociales vigentes de las entidades federativas. En 3 entidades federativas el 100% de los programas sociales vigentes cumple con el atributo de padrón de beneficiarios público (Aguascalientes, Coahuila de Zaragoza y el Estado de México) mientras que ningún de los 16 programas sociales vigentes registrados de Baja California cumple con el atributo de padrón de beneficiarios público.

Tabla 2. Programas sociales que cumplen con el séptimo atributo de institucionalidad por entidad federativa.

Entidad federativa	PSVR por entidad federativa	PSVR con padrón de beneficiarios público	% PSVR por entidad federativa con padrón de beneficiarios público
Aguascalientes	30	30	100.00
Baja California	16	0	0.00
Baja California Sur	3	1	33.33
Campeche	22	15	68.18
Chiapas	10	2	20.00
Chihuahua	33	18	54.55
Coahuila	14	14	100.00
Colima	20	9	45.00
Distrito Federal	194	170	87.63
Durango	41	19	46.34
Estado de México	25	25	100.00
Guanajuato	30	7	23.33
Guerrero	172	119	69.19
Hidalgo	8	2	25.00
Jalisco	106	32	30.19
Michoacán	16	3	18.75
Morelos	5	1	20.00
Nayarit	66	44	66.67
Nuevo León	7	4	57.14
Oaxaca	10	8	80.00
Puebla	67	29	43.28
Querétaro	19	2	10.53
Quintana Roo	11	4	36.36
San Luis Potosí	21	10	47.62
Sinaloa	228	75	32.89
Sonora	39	38	97.44
Tabasco	37	18	48.65
Tamaulipas			
Tlaxcala	50	21	42.00
Veracruz	75	47	62.67
Yucatán	11	10	90.91
Zacatecas	102	61	59.80
Federación	73	61	83.56
Total	1561	899	57.59

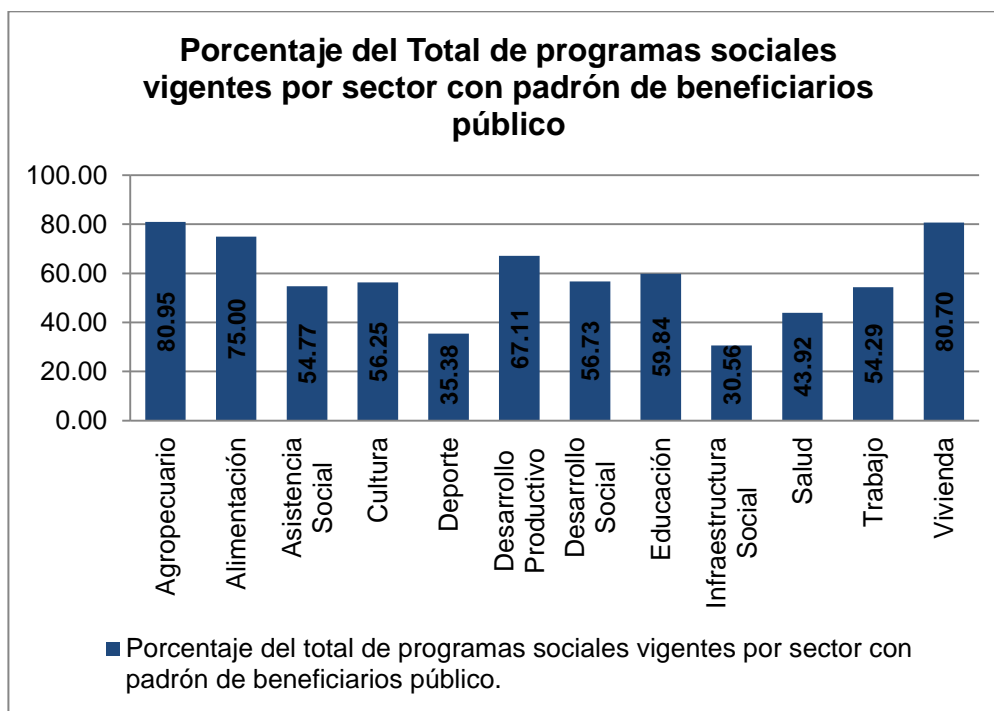
Fuente: Iniciativa para el Fortalecimiento de la Institucionalidad de los Programas Sociales (IPRO)
www.programassociales.org.mx

Mapa 1: Entidades federativas por rangos determinados conforme al cumplimiento del séptimo atributo de institucionalidad, **padrón de beneficiarios público**.

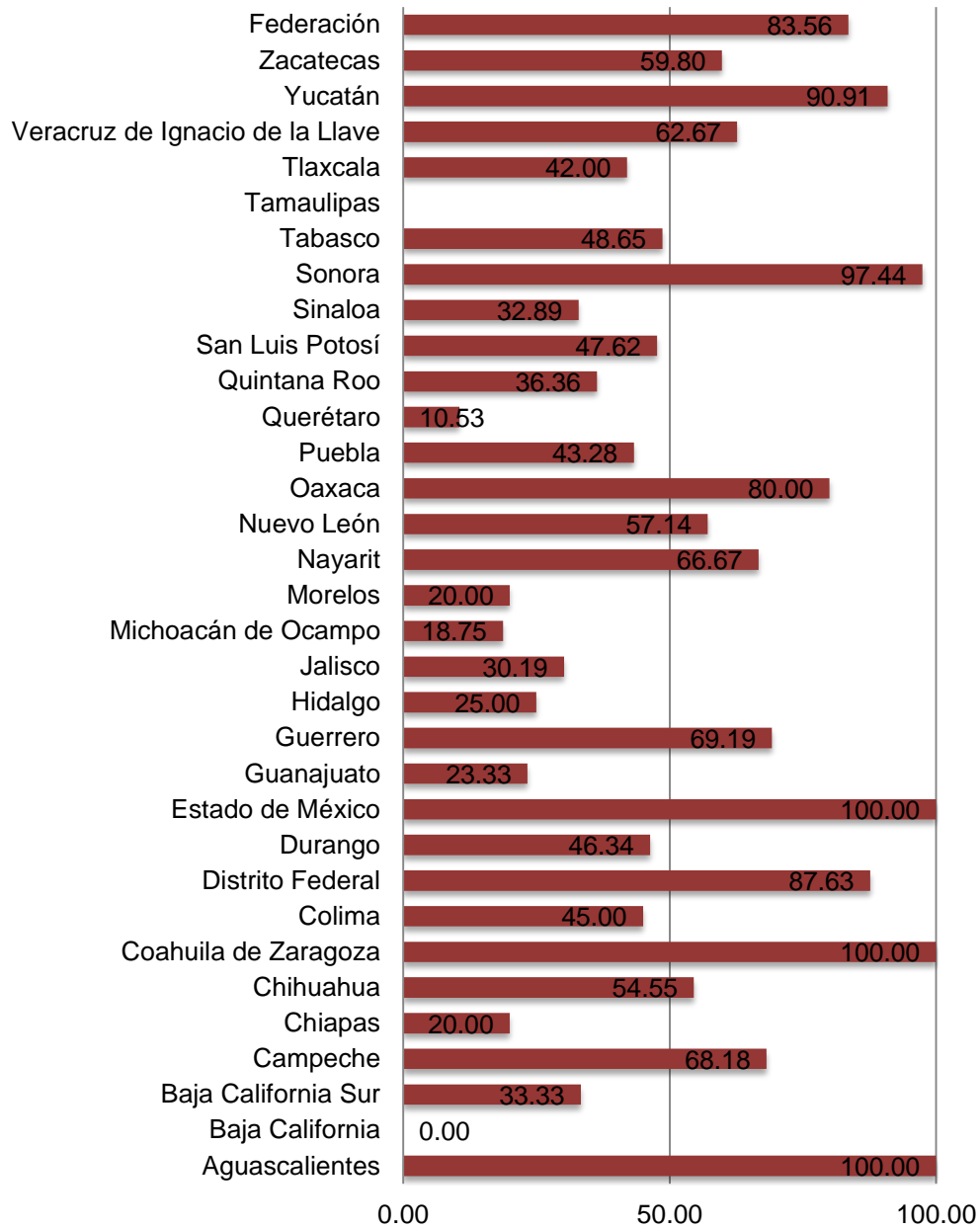


- 75.1% al 100% de los programas sociales cumple con el séptimo atributo
- 50.1% al 75% de los programas sociales cumple con el séptimo atributo
- 25.1% al 50% de los programas sociales cumple con el séptimo atributo
- 0% al 25% de los programas sociales cumple con el séptimo atributo

Anexo 1. Porcentaje del total de programas sociales vigentes por sector y por entidad federativa con padrón de beneficiarios público.



Porcentaje del total de programas sociales vigentes por entidad federativa con padrón de beneficiarios público



■ Porcentaje del total de programas sociales vigentes por entidad federativa con padrón de beneficiarios público